


豐達科技股份有限公司及子公司
合併財務報告暨會計師核閱報告
民國 109 年及 108 年第一季
(股票代碼 3004)

公司地址：桃園市平鎮區太平東路 1 號
電 話：(03)450-8868

豐達科技股份有限公司及子公司
民國 109 年及 108 年第一季合併財務報告暨會計師核閱報告
目 錄

<u>項</u>	<u>目</u>	<u>頁</u>	<u>次</u>
一、	封面		1
二、	目錄		2 ~ 3
三、	會計師核閱報告		4
四、	合併資產負債表		5 ~ 6
五、	合併綜合損益表		7
六、	合併權益變動表		8
七、	合併現金流量表		9
八、	合併財務報表附註		10 ~ 42
	(一) 公司沿革		10
	(二) 通過財務報告之日期及程序		10
	(三) 新發布及修訂準則及解釋之適用		10 ~ 11
	(四) 重要會計政策之彙總說明		11 ~ 13
	(五) 重大會計判斷、估計及假設不確定性之主要來源		13
	(六) 重要會計項目之說明		13 ~ 29
	(七) 關係人交易		29 ~ 31
	(八) 質押之資產		31
	(九) 重大承諾事項及或有事項		31 ~ 32

項	目	頁	次
(十)	重大之災害損失	32	
(十一)	重大之期後事項	32	
(十二)	其他	32	~ 41
(十三)	附註揭露事項	41	
(十四)	營運部門資訊	42	



資誠

會計師核閱報告

(109)財審報字第 20000029 號

豐達科技股份有限公司 公鑒：

前言

豐達科技股份有限公司及子公司民國 109 年及 108 年 3 月 31 日之合併資產負債表，暨民國 109 年及 108 年 1 月 1 日至 3 月 31 日之合併綜合損益表、合併權益變動表、合併現金流量表，以及合併財務報表附註(包括重大會計政策彙總)，業經本會計師核閱竣事。依證券發行人財務報告編製準則及金融監督管理委員會認可之國際會計準則第三十四號「期中財務報導」編製允當表達之合併財務報表係管理階層之責任，本會計師之責任係依據核閱結果對合併財務報表作成結論。

範圍

本會計師係依照審計準則公報第六十五號「財務報表之核閱」執行核閱工作。核閱合併財務報表時所執行之程序包括查詢(主要向負責財務與會計事務之人員查詢)、分析性程序及其他核閱程序。核閱工作之範圍明顯小於查核工作之範圍，因此本會計師可能無法察覺所有可藉由查核工作辨認之重大事項，故無法表示查核意見。

結論

依本會計師核閱結果，並未發現上開合併財務報表在所有重大方面有未依照證券發行人財務報告編製準則及金融監督管理委員會認可之國際會計準則第三十四號「期中財務報導」編製，致無法允當表達豐達科技股份有限公司及子公司民國 109 年及 108 年 3 月 31 日之合併財務狀況，暨民國 109 年及 108 年 1 月 1 日至 3 月 31 日之合併財務績效及合併現金流量之情事。


資誠聯合會計師事務所

吳偉豪



會計師

李燕娜



金融監督管理委員會

核准簽證文號：金管證審字第 1080323093 號

前行政院金融監督管理委員會證券期貨局

核准簽證文號：金管證六字第 0950122728 號

中華民國 109 年 5 月 6 日

~4~



豐達科技股份有限公司及子公司

合併資產負債表

民國109年3月31日及民國108年12月31日、3月31日

(民國109年及108年3月31日之合併資產負債表僅經核閱，未依一般公認審計準則查核)

單位：新台幣仟元

資	產	附註	109年3月31日		108年12月31日		108年3月31日	
			金額	%	金額	%	金額	%
流動資產								
1100	現金及約當現金	六(一)	\$ 83,075	2	\$ 124,359	3	\$ 120,784	2
1110	透過損益按公允價值衡量之金融	六(二)						
	資產—流動		110	-	-	-	45	-
1150	應收票據淨額	六(三)	1,213	-	81	-	-	-
1170	應收帳款淨額	六(三)	589,323	12	610,766	12	550,107	12
1200	其他應收款		7,268	-	7,664	-	8,446	-
1220	本期所得稅資產		14,810	-	9,592	-	-	-
130X	存貨	六(四)	671,221	14	652,948	13	602,804	13
1410	預付款項		39,221	1	41,660	1	27,508	1
11XX	流動資產合計		<u>1,406,241</u>	<u>29</u>	<u>1,447,070</u>	<u>29</u>	<u>1,309,694</u>	<u>28</u>
非流動資產								
1517	透過其他綜合損益按公允價值衡							
	量之金融資產—非流動		-	-	-	-	-	-
1600	不動產、廠房及設備	六(五)、七及						
		八	3,380,160	69	3,372,150	68	3,250,994	70
1755	使用權資產	六(六)及七	33,363	1	36,786	1	28,774	1
1760	投資性不動產淨額	六(七)	22,054	-	22,089	-	22,196	-
1780	無形資產		20,282	-	21,168	-	19,832	-
1840	遞延所得稅資產		9,865	-	9,865	-	6,525	-
1900	其他非流動資產	六(八)及八	48,632	1	73,420	2	31,821	1
15XX	非流動資產合計		<u>3,514,356</u>	<u>71</u>	<u>3,535,478</u>	<u>71</u>	<u>3,360,142</u>	<u>72</u>
1XXX	資產總計		<u>\$ 4,920,597</u>	<u>100</u>	<u>\$ 4,982,548</u>	<u>100</u>	<u>\$ 4,669,836</u>	<u>100</u>

(續次頁)



豐達科技股份有限公司及子公司

合併資產負債表

民國109年3月31日及民國108年12月31日、3月31日

(民國109年及108年3月31日之合併資產負債表僅經核閱，未依一般公認審計準則查核)

單位：新台幣仟元

負債及權益	附註	109年3月31日		108年12月31日		108年3月31日		
		金額	%	金額	%	金額	%	
流動負債								
2100	短期借款	六(九)	\$ 105,788	2	\$ 225,198	5	\$ 193,840	4
2120	透過損益按公允價值衡量之金融負債—流動	六(二)	316	-	-	-	-	-
2150	應付票據		47	-	2,714	-	18,118	-
2170	應付帳款	六(十)	274,535	6	313,853	6	196,869	4
2200	其他應付款	六(十一)	397,376	8	295,311	6	272,991	6
2220	其他應付款項—關係人	七	10,866	-	15,317	-	28,016	1
2230	本期所得稅負債		57,787	1	45,738	1	89,939	2
2280	租賃負債—流動	六(六)及七	12,465	-	12,455	-	-	-
2300	其他流動負債	六(十二)	195,904	4	222,516	5	255,072	5
21XX	流動負債合計		<u>1,055,084</u>	<u>21</u>	<u>1,133,102</u>	<u>23</u>	<u>1,054,845</u>	<u>22</u>
非流動負債								
2540	長期借款	六(十二)	1,930,309	39	1,850,373	37	1,774,455	38
2570	遞延所得稅負債		50,023	1	50,275	1	6,492	-
2580	租賃負債—非流動	六(六)及七	21,478	1	24,814	1	28,895	1
2600	其他非流動負債		10,345	-	8,682	-	5,840	-
25XX	非流動負債合計		<u>2,012,155</u>	<u>41</u>	<u>1,934,144</u>	<u>39</u>	<u>1,815,682</u>	<u>39</u>
2XXX	負債總計		<u>3,067,239</u>	<u>62</u>	<u>3,067,246</u>	<u>62</u>	<u>2,870,527</u>	<u>61</u>
歸屬於母公司業主之權益								
股本								
3110	普通股股本	六(十五)	526,472	11	526,472	10	526,472	11
資本公積								
3200	資本公積	六(十六)	349,621	7	341,785	7	340,105	7
保留盈餘								
3310	法定盈餘公積	六(十七)	130,653	3	130,653	3	100,553	2
3320	特別盈餘公積		28,388	-	28,388	-	21,794	1
3350	未分配盈餘		867,282	18	933,979	19	830,378	18
其他權益								
3400	其他權益		(49,058)	(1)	(45,975)	(1)	(19,993)	-
3XXX	權益總計		<u>1,853,358</u>	<u>38</u>	<u>1,915,302</u>	<u>38</u>	<u>1,799,309</u>	<u>39</u>
重大承諾事項及或有事項								
3X2X	負債及權益總計	九	<u>\$ 4,920,597</u>	<u>100</u>	<u>\$ 4,982,548</u>	<u>100</u>	<u>\$ 4,669,836</u>	<u>100</u>

後附合併財務報表附註為本合併財務報告之一部分，請併同參閱。

董事長：蔡豐賜



經理人：林威村



會計主管：李文正







豐達科技股份有限公司及子公司
合併綜合損益表
民國109年及108年1月1日至3月31日
(僅經核閱，未依一般公認審計準則查核)


單位：新台幣仟元
(除每股盈餘為新台幣元外)

項目	附註	109年1月1日至3月31日			108年1月1日至3月31日		
		金額	%		金額	%	
4000 營業收入	六(十八)	\$ 653,665	100	\$ 635,080	100		
5000 營業成本	六(四)(二十二) (二十三)及七	(464,068)	(71)	(445,175)	(70)		
5900 營業毛利		189,597	29	189,905	30		
營業費用	六(二十二) (二十三)						
6100 推銷費用		(15,203)	(3)	(14,837)	(2)		
6200 管理費用		(67,081)	(10)	(48,997)	(8)		
6300 研究發展費用		(20,753)	(3)	(21,331)	(4)		
6000 營業費用合計		(103,037)	(16)	(85,165)	(14)		
6900 營業利益		86,560	13	104,740	16		
營業外收入及支出							
7010 其他收入	六(十九)	256	-	258	-		
7020 其他利益及損失	六(二十)	6,194	1	5,704	1		
7050 財務成本	六(二十一)	(7,077)	(1)	(6,486)	(1)		
7000 營業外收入及支出合計		(627)	-	(524)	-		
7900 稅前淨利		85,933	13	104,216	16		
7950 所得稅費用	六(二十四)	(12,062)	(2)	(27,644)	(4)		
8200 本期淨利		\$ 73,871	11	\$ 76,572	12		
其他綜合損益							
後續可能重分類至損益之項目							
8361 國外營運機構財務報表換算之兌換差額		(\$ 3,083)	-	\$ 10,493	1		
8399 與可能重分類之項目相關之所得稅	六(二十四)	-	-	(2,098)	-		
8360 後續可能重分類至損益之項目總額		(3,083)	-	8,395	1		
8300 其他綜合損益(淨額)		(\$ 3,083)	-	\$ 8,395	1		
8500 本期綜合損益總額		\$ 70,788	11	\$ 84,967	13		
基本每股盈餘	六(二十五)						
9750 基本每股盈餘		\$ 1.40		\$ 1.45			
稀釋每股盈餘	六(二十五)						
9850 稀釋每股盈餘		\$ 1.40		\$ 1.45			

後附合併財務報表附註為本合併財務報告之一部分，請併同參閱。

董事長：蔡豐賜 

經理人：林威村 

會計主管：李文正 



豐達科技股份有限公司及子公司
 合併現金流量表
 民國109年及108年1月1日至3月31日
 (僅經核閱, 未依一般公認審計準則查核)

單位: 新台幣仟元

附註	109年1月1日 至3月31日	108年1月1日 至3月31日
營業活動之現金流量		
本期稅前淨利	\$ 85,933	\$ 104,216
調整項目		
收益費損項目		
透過損益按公允價值衡量損失(利益)	六(二) 206	(45)
不動產、廠房及設備及投資性不動產之折舊	60,812	48,841
使用權資產之折舊	六(二十二) 3,191	1,514
各項攤提	六(二十二) 3,125	2,124
利息收入	六(十九) (8)	(10)
利息費用	六(二十一) 7,077	6,486
股份基礎給付酬勞成本	六(十四) 7,836	-
處分不動產、廠房及設備之淨利益	六(二十) (24)	(25)
與營業活動相關之資產/負債變動數		
與營業活動相關之資產之淨變動		
應收票據淨額	(1,132)	-
應收帳款	21,449	(31,653)
應收帳款—關係人淨額	-	262
其他應收款	396	(3,755)
其他應收款—關係人	-	40
存貨	(18,273)	562
預付款項	2,439	16,669
與營業活動相關之負債之淨變動		
應付票據	(2,667)	15,119
應付帳款	(39,318)	(54,476)
其他應付款	(10,215)	(15,926)
其他應付款項—關係人	(4,451)	12,443
其他非流動負債	1,663	4,501
營運產生之現金流入	118,039	106,887
支付利息	(7,144)	(7,408)
收取利息	8	10
本期支付所得稅	(5,455)	-
營業活動之淨現金流入	105,448	99,489
投資活動之現金流量		
購置不動產、廠房及設備	六(二十六) (99,700)	(100,316)
無形資產增加	(2,260)	(6,468)
預付設備款減少(增加)	24,981	(13,754)
其他非流動資產增加	(193)	(280)
投資活動之淨現金流出	(77,172)	(120,818)
籌資活動之現金流量		
短期借款增加	357,053	713,710
償還短期借款	(477,640)	(631,345)
長期借款增加	177,122	-
償還長期借款	(123,798)	(95,840)
租賃負債償還數	六(六) (3,090)	-
籌資活動之淨現金流出	(70,353)	(13,475)
匯率影響數	793	(2,422)
本期現金及約當現金減少數	(41,284)	(37,226)
期初現金及約當現金餘額	124,359	158,010
期末現金及約當現金餘額	\$ 83,075	\$ 120,784

後附合併財務報表附註為本合併財務報告之一部分, 請併同參閱。

董事長: 蔡豐賜



經理人: 林威村



會計主管: 李文正



豐達科技股份有限公司及子公司

合併財務報表附註

民國 109 年及 108 年第一季

(僅經核閱，未依一般公認審計準則查核)

單位：新台幣仟元
(除特別註明者外)

一、公司沿革

豐達科技股份有限公司(以下簡稱「本公司」)於中華民國 86 年 10 月 14 日奉准設立，並於民國 91 年 2 月 25 日於台灣證券交易所正式掛牌上市。本公司及子公司(以下統稱「本集團」)主要營業項目為各種飛機、船舶、車輛用扣件、結構件之製造、加工、代理及買賣業務等。神基科技股份有限公司持有本公司 39.09% 股權，為本集團之最終母公司。

二、通過財務報告之日期及程序

本合併財務報告已於民國 109 年 5 月 6 日經董事會通過發布。

三、新發布及修訂準則及解釋之適用

(一)已採用金融監督管理委員會(以下簡稱「金管會」)認可之新發布、修正後國際財務報導準則之影響

下表彙列金管會認可之民國 109 年適用之國際財務報導準則之新發布、修正及修訂之準則及解釋：

<u>新發布/修正/修訂準則及解釋</u>	<u>國際會計準則理事會 發布之生效日</u>
國際會計準則第1號及國際會計準則第8號之修正「揭露倡議-重大性之定義」	民國109年1月1日
國際財務報導準則第3號之修正「業務之定義」	民國109年1月1日
國際財務報導準則第9號、國際會計準則第39號及國際財務報導準則第7號之修正「利率指標變革」	民國109年1月1日

本集團經評估上述準則及解釋對本集團財務狀況與財務績效並無重大影響。

(二)尚未採用金管會認可之新發布、修正後國際財務報導準則之影響

無。

(三)國際會計準則理事會已發布但尚未經金管會認可之國際財務報導準則之影響

下表彙列國際會計準則理事會已發布但尚未納入金管會認可之國際財務報導準則之新發布、修正及修訂之準則及解釋：

新發布/修正/修訂準則及解釋	國際會計準則理事會 發布之生效日
國際財務報導準則第10號及國際會計準則第28號之修正「投資者與其關聯企業或合資間之資產出售或投入」	待國際會計準則理事會決定
國際財務報導準則第17號「保險合約」	民國110年1月1日
國際會計準則第1號之修正「負債之流動或非流動分類」	民國111年1月1日

本集團經評估上述準則及解釋對本集團財務狀況與財務績效並無重大影響。

四、重要會計政策之彙總說明

重大會計政策除遵循聲明、編製基礎、合併基礎及新增部份說明如下，餘與民國108年度合併財務報表附註四相同。除另有說明外，此等政策在所有報導期間一致地適用。

(一)遵循聲明

1. 本合併財務報告係依據證券發行人財務報告編製準則與金管會認可之國際會計準則第34號「期中財務報導」編製。
2. 本合併財務報告應併同民國108年度合併財務報告閱讀。

(二)編製基礎

1. 除下列重要項目外，本合併財務報告係按歷史成本編製：
 - (1) 按公允價值衡量之透過損益按公允價值衡量之金融資產及負債(包括衍生工具)。
 - (2) 按公允價值衡量之透過其他綜合損益按公允價值衡量之金融資產。
 - (3) 按退休基金資產減除確定福利義務現值之淨額認列之確定福利負債。
2. 編製符合金管會認可之國際財務報導準則、國際會計準則、解釋及解釋公告(以下簡稱 IFRSs)之財務報告需要使用一些重要會計估計，在應用本集團的會計政策過程中亦需要管理階層運用其判斷，涉及高度判斷或複雜性之項目，或涉及合併財務報告之重大假設及估計之項目，請詳附註五說明。

(三) 合併基礎

1. 合併報告編製原則

本合併財務報告之編製原則與 108 年度合併財務報告相同。

2. 列入合併財務報告之子公司：

投資公司 名稱	子公司 名稱	業務性質	所持股權百分比			說明
			109年 3月31日	108年 12月31日	108年 3月31日	
本公司	NAFCO GROUP LTD. (NGL)	轉投資相關事業	100%	100%	100%	
NGL	NAFCO HOLDINGS LTD. (NHL)	轉投資相關事業	100%	100%	100%	
NHL	蘇州豐航精密金屬有限公司(蘇州豐航)	生產及銷售航空零件及模具加工	100%	100%	100%	

3. 未列入合併財務報告之子公司：

無。

4. 子公司會計期間不同之調整及處理方式：

無。

5. 重大限制

現金及短期存款\$6,384 存放在中國，受當地外匯管制，此等外匯管限制將資金匯出中國境外(透過正常股利則除外)。

6. 對本集團具重大性之非控制權益之子公司：

無。

(四) 員工福利

1. 短期員工福利

短期員工福利係以預期支付之非折現金額衡量，並於相關服務提供時認列為費用。

2. 退休金

(1) 確定提撥計畫

對於確定提撥計畫，係於依權責發生基礎將應提撥之退休基金數額認列為當期之退休金成本。預付提撥金於可退還現金或減少未來給付之範圍內認列為資產。

(2) 確定福利計畫

期中期間之退休金成本係採用前一財務年度結束日依精算決定之退休金成本率，以年初至當期末為基礎計算。若該結束日後有重大市場變動及重大縮減、清償或其他重大一次性事項，則加以調整，並配合前述政策揭露相關資訊。

(五) 所得稅

1. 期中期間之所得稅費用以估計之年度平均有效稅率應用至期中期間之稅前損益計算之，並配合前述政策揭露相關資訊。
2. 期中期間發生稅率變動時，本集團於變動發生當期一次認列變動影響數，對於所得稅與認列於損益之外的項目有關者，將變動影響數認列於其他綜合損益或權益項目，對於所得稅與認列於損益的項目有關者，則將變動影響數認列於損益。

五、重大會計判斷、估計及假設不確定性之主要來源

本集團編製本合併財務報告時，管理階層已運用其判斷以決定所採用之會計政策，並依據資產負債表日當時之情況對於未來事件之合理預期以作出會計估計及假設。所作出之重大會計估計與假設可能與實際結果存有差異，將考量歷史經驗及其他因子持續評估及調整。該等估計及假設具有導致資產及負債帳面金額於下個財務年度重大調整之風險。請詳下列對重大會計判斷、估計與假設不確定性之說明：

(一) 會計政策採用之重要判斷

無。

(二) 重要會計估計及假設

存貨之評價

由於存貨須以成本與淨變現價值孰低者計價，故本集團必須運用判斷及估計決定資產負債表日存貨之淨變現價值。本集團評估資產負債表日存貨因正常損耗、過時陳舊或無市場銷售價值之金額，並將存貨成本沖減至淨變現價值。此存貨評價主要係依未來特定期間內之產品需求為估計基礎，故可能產生重大變動。

民國 109 年 3 月 31 日，本集團存貨之帳面金額為 \$671,221。

六、重要會計項目之說明

(一) 現金及約當現金

	109年3月31日	108年12月31日	108年3月31日
庫存現金及週轉金	\$ 246	\$ 194	\$ 241
支票存款及活期存款	82,829	115,154	120,543
定期存款	-	9,011	-
合計	<u>\$ 83,075</u>	<u>\$ 124,359</u>	<u>\$ 120,784</u>

1. 本集團往來之金融機構信用品質良好，且本集團與多家金融機構往來以分散信用風險，預期發生違約之可能性甚低。
2. 有關本集團將現金提供作為質押擔保之情形轉列其他非流動資產，請詳附註八。

(二) 透過損益按公允價值衡量之金融資產/負債

項 目	109年3月31日	108年12月31日	108年3月31日
流動項目：			
強制透過損益按公允價值 衡量之金融資產			
衍生工具	\$ 110	\$ -	\$ 45
強制透過損益按公允價值 衡量之金融負債			
衍生工具	\$ 316	\$ -	\$ -

1. 透過損益按公允價值衡量之金融資產/負債認列於損益之明細如下：

	109年1月1日至3月31日	108年1月1日至3月31日
強制透過損益按公允價值 衡量之金融資產		
衍生工具	\$ 110	\$ 45
強制透過損益按公允價值 衡量之金融負債		
衍生工具	\$ 316	\$ -

2. 本集團承作未適用避險會計之衍生金融資產之交易及合約資訊說明如下：

	109年3月31日	108年12月31日	108年3月31日
	合約金額	合約金額	合約金額
衍生金融資產 (名目本金)	契約期間	(名目本金) 契約期間	(名目本金) 契約期間
流動項目：			
遠期外匯合約	\$ 3,500 109年5月	\$ -	\$ 1,000 108年4月

3. 本集團簽訂之遠期外匯交易係預售美金之遠期交易(賣美金買新台幣)，係為規避外銷價款之匯率風險，惟未適用避險會計。

4. 本集團未有將透過損益按公允價值衡量之金融資產提供質押之情形。

5. 相關透過損益按公允價值衡量之金融資產信用風險資訊請詳附註十二、(二)。

(三) 應收票據及帳款

	109年3月31日	108年12月31日	108年3月31日
應收票據	\$ 1,213	\$ 81	\$ -
應收帳款	\$ 595,458	\$ 616,907	\$ 556,309
減：備抵呆帳	(6,135)	(6,141)	(6,202)
	\$ 589,323	\$ 610,766	\$ 550,107

1. 應收帳款及應收票據之帳齡分析如下：

	109年3月31日		108年12月31日		108年3月31日	
	應收帳款	應收票據	應收帳款	應收票據	應收帳款	應收票據
未逾期	\$553,564	\$ 1,213	\$564,962	\$ 81	\$489,045	\$ -
30天內	39,184	-	47,619	-	62,580	-
31-60天	716	-	3,755	-	4,182	-
61-90天	106	-	122	-	-	-
91天以上	1,888	-	449	-	502	-
	<u>\$595,458</u>	<u>\$ 1,213</u>	<u>\$616,907</u>	<u>\$ 81</u>	<u>\$556,309</u>	<u>\$ -</u>

以上係以逾期天數為基準進行之帳齡分析。

- 民國 109 年 3 月 31 日、108 年 12 月 31 日、108 年 3 月 31 日及 108 年 1 月 1 日，本集團與客戶合約之應收款(含應收票據)餘額分別為\$596,671、\$616,988、\$556,309 及\$524,896。
- 在不考慮所持有之擔保品或其他信用增強之情況下，最能代表本集團應收票據於民國 109 年 3 月 31 日、108 年 12 月 31 日、108 年 3 月 31 日信用風險最大之暴險金額分別為\$1,213、\$81 及\$0；最能代表本集團應收帳款於民國 109 年 3 月 31 日、108 年 12 月 31 日、108 年 3 月 31 日信用風險最大之暴險金額分別為\$589,323、\$610,766 及\$550,107。
- 相關應收帳款及應收票據信用風險資訊請詳附註十二、(二)。

(四)存貨

	109年3月31日		
	成本	備抵跌價損失	帳面金額
原料	\$ 366,679	(\$ 71,755)	\$ 294,924
在製品	208,000	(37,614)	170,386
製成品	212,275	(29,734)	182,541
在途存貨	23,370	-	23,370
合計	<u>\$ 810,324</u>	<u>(\$ 139,103)</u>	<u>\$ 671,221</u>

	108年12月31日		
	成本	備抵跌價損失	帳面金額
原料	\$ 324,548	(\$ 69,934)	\$ 254,614
在製品	199,914	(29,283)	170,631
製成品	214,425	(28,844)	185,581
在途存貨	42,122	-	42,122
合計	<u>\$ 781,009</u>	<u>(\$ 128,061)</u>	<u>\$ 652,948</u>

	108年3月31日		
	成本	備抵跌價損失	帳面金額
原料	\$ 307,031	(\$ 59,045)	\$ 247,986
在製品	163,183	(23,881)	139,302
製成品	230,970	(31,294)	199,676
在途存貨	15,840	-	15,840
合計	<u>\$ 717,024</u>	<u>(\$ 114,220)</u>	<u>\$ 602,804</u>

本集團當期認列為費損之存貨成本：

	109年1月1日至3月31日	108年1月1日至3月31日
已出售存貨成本	\$ 463,146	\$ 443,925
存貨跌價損失	11,042	9,284
其他	(10,120)	(8,034)
	<u>\$ 464,068</u>	<u>\$ 445,175</u>

(五) 不動產、廠房及設備

	土地	房屋及建築	機器設備	辦公設備	其他設備	未完工程及 待驗設備	合計
109年1月1日							
成本	\$ 1,263,704	\$ 1,258,208	\$ 1,695,752	\$ 13,486	\$ 384,705	\$ 339,785	\$ 4,955,640
累計折舊及減損	(60,803)	(372,218)	(909,448)	(13,265)	(227,756)	-	(1,583,490)
	<u>\$ 1,202,901</u>	<u>\$ 885,990</u>	<u>\$ 786,304</u>	<u>\$ 221</u>	<u>\$ 156,949</u>	<u>\$ 339,785</u>	<u>\$ 3,372,150</u>
109年1月1日至3月31日							
1月1日	\$ 1,202,901	\$ 885,990	\$ 786,304	\$ 221	\$ 156,949	\$ 339,785	\$ 3,372,150
增添	-	-	838	-	36,915	33,726	71,479
移轉	-	-	20,707	-	3,136	(23,843)	-
折舊費用	-	(7,632)	(38,880)	(50)	(14,215)	-	(60,777)
淨兌換差額	-	-	(1,895)	-	(368)	(429)	(2,692)
3月31日	<u>\$ 1,202,901</u>	<u>\$ 878,358</u>	<u>\$ 767,074</u>	<u>\$ 171</u>	<u>\$ 182,417</u>	<u>\$ 349,239</u>	<u>\$ 3,380,160</u>
109年3月31日							
成本	\$ 1,263,704	\$ 1,258,208	\$ 1,714,203	\$ 13,486	\$ 423,936	\$ 349,239	\$ 5,022,776
累計折舊及減損	(60,803)	(379,850)	(947,129)	(13,315)	(241,519)	-	(1,642,616)
	<u>\$ 1,202,901</u>	<u>\$ 878,358</u>	<u>\$ 767,074</u>	<u>\$ 171</u>	<u>\$ 182,417</u>	<u>\$ 349,239</u>	<u>\$ 3,380,160</u>

	土地	房屋及建築	機器設備	辦公設備	其他設備	未完工程及 預付設備款	合計
108年1月1日							
成本	\$ 1,263,704	\$ 840,850	\$ 1,405,834	\$ 13,545	\$ 299,760	\$ 768,524	\$ 4,592,217
累計折舊及減損	(60,803)	(345,574)	(780,992)	(13,197)	(189,011)	-	(1,389,577)
	<u>\$ 1,202,901</u>	<u>\$ 495,276</u>	<u>\$ 624,842</u>	<u>\$ 348</u>	<u>\$ 110,749</u>	<u>\$ 768,524</u>	<u>\$ 3,202,640</u>
108年1月1日至3月31日							
1月1日	\$ 1,202,901	\$ 495,276	\$ 624,842	\$ 348	\$ 110,749	\$ 768,524	\$ 3,202,640
增添	-	-	3,930	-	5,622	80,926	90,478
移轉	-	409,724	77,778	-	15,512	(503,014)	-
處分	-	-	25	-	-	-	25
折舊費用	-	(4,185)	(32,677)	(75)	(11,868)	-	(48,805)
淨兌換差額	-	-	5,000	-	728	928	6,656
3月31日	<u>\$ 1,202,901</u>	<u>\$ 900,815</u>	<u>\$ 678,898</u>	<u>\$ 273</u>	<u>\$ 120,743</u>	<u>\$ 347,364</u>	<u>\$ 3,250,994</u>
108年3月31日							
成本	\$ 1,263,704	\$ 1,250,574	\$ 1,494,612	\$ 13,336	\$ 318,917	\$ 347,364	\$ 4,688,507
累計折舊及減損	(60,803)	(349,759)	(815,714)	(13,063)	(198,174)	-	(1,437,513)
	<u>\$ 1,202,901</u>	<u>\$ 900,815</u>	<u>\$ 678,898</u>	<u>\$ 273</u>	<u>\$ 120,743</u>	<u>\$ 347,364</u>	<u>\$ 3,250,994</u>

1. 不動產、廠房及設備借款成本資本化金額及利率區間：

	<u>109年1月1日至3月31日</u>	<u>108年1月1日至3月31日</u>
資本化金額	\$ 987	\$ 1,938
資本化利率區間	1.35%-1.47%	1.24%-1.45%

2. 本集團房屋及建築之重大組成部分包括建物及機電裝修工程，分別按50~55年及15~20年提列折舊。

3. 以不動產、廠房及設備提供擔保之資訊，請詳附註八之說明。

(六) 租賃交易—承租人

1. 本集團租賃之標的資產包括土地及建物，租賃合約之期間通常介於1到5年。租賃合約是採個別協商並包含各種不同的條款及條件，除租賃之資產不得用作借貸擔保外，未有加諸其他之限制。

2. 使用權資產之帳面價值與認列之折舊費用資訊如下：

	<u>109年3月31日</u>	<u>108年12月31日</u>	<u>108年3月31日</u>
	<u>帳面金額</u>	<u>帳面金額</u>	<u>帳面金額</u>
房屋	\$ 33,363	\$ 36,786	\$ 28,774
	<u>109年1月1日至3月31日</u>	<u>108年1月1日至3月31日</u>	
	<u>折舊費用</u>	<u>折舊費用</u>	
房屋	\$ 3,191	\$ 1,514	

3. 本集團於民國109年及108年1月1日至3月31日使用權資產之增添分別為\$0及\$30,288。

4. 與租賃合約有關之損益項目資訊如下：

	<u>109年1月1日至3月31日</u>	<u>108年1月1日至3月31日</u>
<u>影響當期損益之項目</u>		
租賃負債之利息費用	\$ 304	\$ 252
屬短期租賃合約之費用	628	401
屬低價值資產租賃之費用	1	1

5. 本集團於民國109年及108年1月1日至3月31日租賃現金流出總額分別為\$4,023及\$2,046。

(七) 投資性不動產

	土地	房屋及建築	合計
109年1月1日			
成本	\$ 19,866	\$ 8,543	\$ 28,409
累計折舊及減損	(2,611)	(3,709)	(6,320)
	<u>\$ 17,255</u>	<u>\$ 4,834</u>	<u>\$ 22,089</u>
109年			
1月1日	\$ 17,255	\$ 4,834	\$ 22,089
折舊費用	-	(35)	(35)
3月31日	<u>\$ 17,255</u>	<u>\$ 4,799</u>	<u>\$ 22,054</u>
109年3月31日			
成本	\$ 19,866	\$ 8,543	\$ 28,409
累計折舊及減損	(2,611)	(3,744)	(6,355)
	<u>\$ 17,255</u>	<u>\$ 4,799</u>	<u>\$ 22,054</u>
	土地	房屋及建築	合計
108年1月1日			
成本	\$ 19,866	\$ 8,543	\$ 28,409
累計折舊及減損	(2,611)	(3,566)	(6,177)
	<u>\$ 17,255</u>	<u>\$ 4,977</u>	<u>\$ 22,232</u>
108年			
1月1日	\$ 17,255	\$ 4,977	\$ 22,232
折舊費用	-	(36)	(36)
3月31日	<u>\$ 17,255</u>	<u>\$ 4,941</u>	<u>\$ 22,196</u>
108年3月31日			
成本	\$ 19,866	\$ 8,543	\$ 28,409
累計折舊及減損	(2,611)	(3,602)	(6,213)
	<u>\$ 17,255</u>	<u>\$ 4,941</u>	<u>\$ 22,196</u>

1. 投資性不動產之租金收入及直接營運費用：

	109年1月1日至3月31日	108年1月1日至3月31日
投資性不動產之租金收入	<u>\$ 135</u>	<u>\$ 135</u>
當期產生租金收入之投資性 不動產所發生之直接營運 費用	<u>\$ 68</u>	<u>\$ 68</u>
當期未產生租金收入之投資 性不動產所發生之直接營 運費用	<u>\$ -</u>	<u>\$ -</u>

2. 本公司持有之投資性不動產於民國 109 年 3 月 31 日、108 年 12 月 31 日及 108 年 3 月 31 日之公允價值分別為 \$43,784、\$43,784 及 \$43,102，係依獨立評價專家之評價結果，該評價係採用比較法、收益法，屬第三等級公允價值，其主要假設請詳下表。

	<u>109年3月31日</u>	<u>108年12月31日</u>	<u>107年12月31日</u>
收益資本化率	1.36%	1.36%	1.45%

(八) 其他非流動資產

	<u>109年3月31日</u>	<u>108年12月31日</u>	<u>108年3月31日</u>
預付設備訂金	\$ 43,738	\$ 68,719	\$ 27,958
預付退休金	1,686	1,294	2,813
其他	3,208	3,407	1,050
催收款	19,849	19,849	127,507
備抵呆帳-催收款	(19,849)	(19,849)	(127,507)
	<u>\$ 48,632</u>	<u>\$ 73,420</u>	<u>\$ 31,821</u>

(九) 短期借款

<u>借款性質</u>	<u>109年3月31日</u>	<u>利率區間</u>	<u>擔保品</u>
銀行借款-信用借款	<u>\$ 105,788</u>	2.86%	無
<u>借款性質</u>	<u>108年12月31日</u>	<u>利率區間</u>	<u>擔保品</u>
銀行借款-信用借款	<u>\$ 225,198</u>	0.88%-2.63%	無
<u>借款性質</u>	<u>108年3月31日</u>	<u>利率區間</u>	<u>擔保品</u>
銀行借款-信用借款	<u>\$ 193,840</u>	0.94%-3.21%	無

民國 109 年及 108 年 1 月 1 日至 3 月 31 日認列於損益之利息費用請詳附註六(十二)。

(十) 應付帳款

	<u>109年3月31日</u>	<u>108年12月31日</u>	<u>108年3月31日</u>
應付帳款	\$ 220,071	\$ 247,017	\$ 152,448
暫估應付帳款	54,464	66,836	44,421
	<u>\$ 274,535</u>	<u>\$ 313,853</u>	<u>\$ 196,869</u>

(十一) 其他應付款

	<u>109年3月31日</u>	<u>108年12月31日</u>	<u>108年3月31日</u>
應付薪資及獎金	\$ 96,814	\$ 106,269	\$ 81,694
應付消耗品及物料	15,135	20,935	27,141
應付設備款	19,184	47,405	41,506
應付股利	140,568	-	-
其他	125,675	120,702	122,650
	<u>\$ 397,376</u>	<u>\$ 295,311</u>	<u>\$ 272,991</u>

(十二) 長期借款

<u>借款性質</u>	<u>借款期間及還款方式</u>	<u>擔保品</u>	<u>109年3月31日</u>
長期銀行借款			
擔保借款	民國125年12月前按月分期償還	土地、廠房	\$ 858,147
擔保借款	民國122年9月前按月分期償還	土地、廠房	139,382
擔保借款	民國114年5月前按月分期償還	土地、廠房	220,000
擔保借款	民國114年4月前按月分期償還	土地、廠房	308,232
擔保借款	民國115年9月前按月分期償還	機器設備	119,633
擔保借款	民國115年11月前按月分期償還	機器設備	5,873
信用借款	民國113年10月前按月分期償還		294,946
信用借款	民國110年12月前每三個月分期償還(註1)		60,000
信用借款	民國110年12月前每三個月分期償還(註1)		120,000
			<u>2,126,213</u>
減：一年或一營業週期內到期之長期借款			<u>(195,904)</u>
			<u>\$ 1,930,309</u>
利率區間			<u>0.7%~1.4%</u>

借款性質	借款期間及還款方式	擔保品	108年12月31日
長期銀行借款			
擔保借款	民國125年12月前按月分期償還	土地、廠房	\$ 919,616
擔保借款	民國122年9月前按月分期償還	土地、廠房	141,710
擔保借款	民國114年5月前按月分期償還	土地、廠房	220,000
擔保借款	民國114年4月前按月分期償還	土地、廠房	308,232
擔保借款	民國115年9月前按月分期償還	機器設備	119,489
擔保借款	民國115年11月前按月分期償還	機器設備	5,866
信用借款	民國113年10月前按月分期償還		117,976
信用借款	民國110年12月前每三個月分期償還(註1)		90,000
信用借款	民國110年12月前每三個月分期償還(註1)		150,000
			2,072,889
減：一年或一營業週期內到期之長期借款			(222,516)
			\$ 1,850,373
利率區間			0.7%~1.4%

借款性質	借款期間及還款方式	擔保品	108年3月31日
長期銀行借款			
擔保借款	民國125年12月前按月分期償還	土地、廠房	\$ 1,017,408
擔保借款	民國122年9月前按月分期償還	土地、廠房	148,648
擔保借款	民國114年5月前按月分期償還	土地、廠房	220,000
擔保借款	民國114年4月前按月分期償還	土地、廠房	308,232
信用借款	民國108年9月前每三個月分期償還		28,571
信用借款	民國108年8月前每六個月分期償還		66,668
信用借款	民國109年8月前每三個月分期償還(註2)		140,000
信用借款	民國110年12月前每三個月分期償還(註1)		100,000
			2,029,527
減：一年或一營業週期內到期之長期借款			(255,072)
			\$ 1,774,455
利率區間			1.23%~1.4%

民國109年及108年1月1日至3月31日認列於損益之利息費用(包含短期借款)分別為\$6,773及\$6,234。

註1：銀行借款關鍵績效指標，依中期信用借款額度合約之規定，於授信期間內本公司之年度合併財務報告須維持約定之流動比率，金融負債比率及利息保障倍數等財務比率。

註2：銀行借款關鍵績效指標，依中期信用借款額度合約之規定，於授信期間內本公司之年度合併財務報告須維持約定之流動比率，負債比率及利息保障倍數等財務比率。

(十三) 退休金

1. (1) 本公司依據「勞動基準法」之規定，訂有確定福利之退休辦法，適用於民國 94 年 7 月 1 日實施「勞工退休金條例」前所有正式員工之服務年資，以及於實施「勞工退休金條例」後選擇繼續適用勞動基準法員工之後續服務年資。員工符合退休條件者，退休金之支付係根據服務年資及退休前 6 個月之平均薪資計算，15 年以內(含)的服務年資每滿一年給予兩個基數，超過 15 年之服務年資每滿一年給予一個基數，惟累積最高以 45 個基數為限。本公司按月就薪資總額 2% 提撥退休基金，以勞工退休準備金監督委員會之名義專戶儲存於台灣銀行。另本公司於每年年度終了前，估算前項勞工退休準備金專戶餘額，若該餘額不足給付次一年度內預估符合退休條件之勞工依前述計算之退休金數額，本公司將於次年度三月底前一次提撥其差額。
- (2) 民國 109 年及 108 年 1 月 1 日至 3 月 31 日，本集團依上述退休金辦法認列之退休金成本分別為 \$163 及 \$196。
- (3) 本集團於民國 109 年度預計支付予退休計畫之提撥金為 \$1,892。
2. (1) 自民國 94 年 7 月 1 日起，本公司依據「勞工退休金條例」，訂有確定提撥之退休辦法，適用於本國籍之員工。本公司及國內子公司就員工選擇適用「勞工退休金條例」所定之勞工退休金制度部分，每月按薪資之 6% 提繳勞工退休金至勞保局員工個人帳戶，員工退休金之支付依員工個人之退休金專戶及累積收益之金額採月退休金或一次退休金方式領取。
- (2) 本公司合併子公司蘇州豐航精密金屬有限公司係按中華人民共和國政府規定之養老保險制度每月依當地員工薪資總額之一定比率提撥養老保險金，民國 109 年及 108 年 1 月 1 日至 3 月 31 日，其提撥比率皆為 20%。每位員工之退休金由政府管理統籌安排，本集團除按月提撥外，無進一步義務。
- (3) 民國 109 年及 108 年 1 月 1 日至 3 月 31 日，本集團依上開退休金辦法認列之退休金成本分別為 \$4,037 及 \$4,560。

(十四) 股份基礎給付

1. 民國 109 年 1 月 1 日至 3 月 31 日，本集團之股份基礎給付協議如下：

協議之類型	給與日	給與數量	合約期間	既得條件
員工認股權計畫	108.12.13	3,560 仟股	6 年	服務屆滿 2 年可行使 50% 服務屆滿 3 年可行使 75% 服務屆滿 4 年可行使 100%

上述股份基礎給付協議係以權益交割。

2. 上述股份基礎給付協議之詳細資訊如下：

	109年	
	認股權 數量(仟股)	加權平均 履約價格(元)
1月1日期初流通在外認股權	3,560	\$ 91.4
本期給與	-	-
本期沒收	(68)	91.4
3月31日期末流通在外認股權	<u>3,492</u>	87.4
3月31日期末可執行認股權	<u>-</u>	-

3. 資產負債表日流通在外之認股權到期日及履約價格如下：

		109年3月31日	
核准發行日	到期日	股數(千股)	履約價格(元)
108年12月13日	114年12月13日	3,492	\$ 87.4

		108年12月31日	
核准發行日	到期日	股數(千股)	履約價格(元)
108年12月13日	114年12月13日	3,560	\$ 91.4

4. 本集團給與日給與之股份基礎給付交易使用 Black-Scholes 選擇權評價模式估計認股選擇權之公允價值，相關資訊如下：

協議之類型	給與日	股價	履約 價格	預期 波動率	預期存 續期間	預期 股利	無風險 利率	每單位 公允價值
員工認股權 計畫	108. 12.13	91.4	91.4	31.90%~ 34.04%	4~5年 (註)	-	0.56%~ 0.59%	\$23.65~ \$28.04

註：預期波動率係指股票價格於未來一段期間內波動之幅度，採用最近期與該認股權預期存續期間等量之期間作為樣本。

5. 股份基礎給付交易產生之費用如下：

	109年1月1日至3月31日
權益交割	<u>\$ 7,836</u>

6. 本集團於民國 109 年 3 月 13 日，依員工認股權認股辦法之規定調整發行日於民國 108 年 12 月 13 日員工認股權憑證之履約價格，從 91.4 元調低為 87.4 元，此項修改並未產生增額公允價值。

(十五) 股本

截至民國 109 年 3 月 31 日止，本公司額定資本額為 \$5,800,000，分為 580,000 仟股(含員工認股憑證可認購股數 3,560 仟股)，實收資本額為 \$526,472，每股面額為 10 元。本公司已發行股份之股款均已收訖。

(十六) 資本公積

依公司法規定，超過票面金額發行股票所得之溢額及受領贈與之所得之資本公積，除得用於彌補虧損外，於公司無累積虧損時，按股東原有股份之比例發給新股或現金。另依證券交易法之相關規定，以上開資本公積撥充資本時，每年以其合計數不超過實收資本額百分之十為限。公司非於盈餘公積填補資本虧損仍有不足時，不得以資本公積補充之。

(十七) 保留盈餘

1. 本公司每年度總決算如有盈餘時，應先提撥應繳納之所得稅稅款及彌補往年度虧損，次提百分之十為法定盈餘公積；但法定盈餘公積累積已達本公司資本總額時，不在此限。次依法令或主管機關規定提撥或迴轉特別盈餘公積，如尚有盈餘，其餘額加計累積未分配盈餘由董事會擬具分派議案，以發行新股方式為之時，應提請股東會決議後分派之；以發放現金方式為之時，則依公司法第二百四十條第五項規定，授權董事會以三分之二以上董事之出席，及出席董事過半數同意之決議分派之，並報告股東會。
2. 法定盈餘公積除彌補公司虧損及按股東原有股份之比例發給新股或現金外，不得使用之，惟發給新股或現金者，以該項公積超過實收資本額百分之二十五之部分為限。
3. 本公司分派盈餘時，依法令規定須就當年度資產負債表日之其他權益項目借方餘額提列特別盈餘公積使得分派，嗣後其他權益項目借方迴轉時，迴轉金額得列入可供分派盈餘中。
4. 民國 108 年及 107 年度認列為分配與業主之股利分別為\$131,619(每股 2.5 元)及\$105,294(每股 2.0 元)。民國 109 年 2 月 27 日經董事會決議對民國 108 年度之盈餘分派每普通股股利 2.67 元，股利總計\$140,568。

(十八) 營業收入

	<u>109年1月1日至3月31日</u>	<u>108年1月1日至3月31日</u>
客戶合約之收入	\$ 653,665	\$ 635,080

本集團之收入源於某一時點移轉之成品，收入之細分請詳附註十四(二)。

(十九) 其他收入

	<u>109年1月1日至3月31日</u>	<u>108年1月1日至3月31日</u>
利息收入：		
銀行存款利息	\$ 8	\$ 10
租金收入	248	248
	<u>\$ 256</u>	<u>\$ 258</u>

(二十) 其他利益及損失

	<u>109年1月1日至3月31日</u>	<u>108年1月1日至3月31日</u>
透過損益按公允價值衡量 之金融資產淨利益(損失)	(\$ 206)	\$ 45
淨外幣兌換利益	2,011	1,953
處分不動產、廠房及設備 利益	24	25
什項支出	(233)	(24)
什項收入	4,598	3,705
合計	<u>\$ 6,194</u>	<u>\$ 5,704</u>

(二十一) 財務成本

	<u>109年1月1日至3月31日</u>	<u>108年1月1日至3月31日</u>
利息費用：		
銀行借款	\$ 7,760	\$ 8,172
其他財務成本	304	252
	<u>8,064</u>	<u>8,424</u>
減：符合要件之資產資本 化金額	(987)	(1,938)
財務成本	<u>\$ 7,077</u>	<u>\$ 6,486</u>

(二十二) 費用性質之額外資訊

	<u>109年1月1日至3月31日</u>	<u>108年1月1日至3月31日</u>
員工福利費用	<u>\$ 166,084</u>	<u>\$ 139,244</u>
不動產、廠房及設備及投 資性不動產折舊費用	<u>\$ 60,812</u>	<u>\$ 48,841</u>
使用權資產折舊費用	<u>\$ 3,191</u>	<u>\$ 1,514</u>
無形資產攤銷費用	<u>\$ 3,125</u>	<u>\$ 2,124</u>

(二十三) 員工福利費用

	<u>109年1月1日至3月31日</u>	<u>108年1月1日至3月31日</u>
薪資費用	\$ 148,501	\$ 122,833
勞健保費用	10,896	9,200
退休金費用	4,200	4,756
其他用人費用	2,487	2,455
	<u>\$ 166,084</u>	<u>\$ 139,244</u>

1. 依本公司章程規定，本公司年度如有獲利(即稅前利益扣除分派員工、董監事酬勞前之利益)，應提撥 1%以上但不超過 10%為員工酬勞及不高於 2%為董監事酬勞，由董事會決議分派，但公司尚有累積虧損時，應預先保留彌補數額。

2. 本公司民國 109 年及 108 年 1 月 1 日至 3 月 31 日員工酬勞估列金額分別為\$1,200 及\$1,128；董監酬勞估列金額分別為\$600 及\$600，前述金額帳列薪資費用科目。

民國 109 年 1 月 1 日至 3 月 31 日係依該年度之獲利情況，分別以 1.4%及 0.7%估列。

經董事會決議之民國 108 年度員工酬勞\$4,638 及董監酬勞\$2,350 與民國 108 年度財務報告認列之員工酬勞\$4,638 及董監酬勞\$2,800 之差異分別為\$0 及\$450，已調整於民國 109 年度之損益。

本公司董事會通過之之員工及董監酬勞相關資訊可至公開資訊觀測站查詢。

(二十四)所得稅

1. 所得稅費用

(1)所得稅費用組成部分：

	109年1月1日 至3月31日	108年1月1日 至3月31日
當期所得稅：		
當期所得產生之所得稅	\$ 18,662	\$ 27,644
以前年度所得稅高估	(6,600)	-
當期所得稅總額	<u>\$ 12,062</u>	<u>\$ 27,644</u>
遞延所得稅：		
暫時性差異之原始產生及迴轉	-	-
所得稅費用	<u>\$ 12,062</u>	<u>\$ 27,644</u>

(2)與其他綜合損益相關之所得稅金額：

	109年1月1日 至3月31日	108年1月1日 至3月31日
國外營運機構換算差額	\$ -	\$ 2,098
確定福利義務之再衡量數	-	-
	<u>\$ -</u>	<u>\$ 2,098</u>

(3)直接借計或貸計權益之所得稅金額：無。

2. 本公司營利事業所得稅業經稅捐稽徵機關核定至民國 106 年度。

(二十五) 每股盈餘

	109年1月1日至3月31日		
	稅後金額	加權平均流通 在外股數(仟股)	每股盈餘 (元)
<u>基本每股盈餘</u>			
本公司之本期淨利	\$ 73,871	52,647	\$ 1.40
<u>稀釋每股盈餘</u>			
員工酬勞	-	61	
本公司普通股股東之本期淨利 加潛在普通股之影響	\$ 73,871	52,708	\$ 1.40
	108年1月1日至3月31日		
	稅後金額	加權平均流通 在外股數(仟股)	每股盈餘 (元)
<u>基本每股盈餘</u>			
本公司之本期淨利	\$ 76,572	52,647	\$ 1.45
<u>稀釋每股盈餘</u>			
員工酬勞	-	54	
本公司普通股股東之本期淨利 加潛在普通股之影響	\$ 76,572	52,701	\$ 1.45

(二十六) 現金流量補充資訊

1. 僅有部分現金支付之投資活動：

	109年1月1日至3月31日	108年1月1日至3月31日
購置不動產、廠房及設備	\$ 71,479	\$ 90,478
加：期初應付設備款	47,405	51,344
減：期末應付設備款	(19,184)	(41,506)
本期支付現金	\$ 99,700	\$ 100,316

2. 不影響現金流量之籌資活動：

	109年1月1日至3月31日	108年1月1日至3月31日
宣告現金股利	\$ 140,568	\$ -

七、關係人交易

(一) 母公司與最終控制者

本公司由神基集團（在中華民國註冊成立）控制，其擁有本公司 39.09% 股份。其餘 60.91% 則被大眾持有。本公司之母公司、最終母公司及最終控制者皆為神基科技股份有限公司。

(二) 關係人之名稱及關係

<u>關係人名稱</u>	<u>與本集團之關係</u>
神基科技股份有限公司	母公司
蘇州神基電通有限公司	關聯企業
昆山華復精密金屬有限公司	其他關係人
漢達精密電子(昆山)股份有限公司	其他關係人
昆達電腦科技(昆山)有限公司	其他關係人
華孚科技股份有限公司	其他關係人
神達電腦股份有限公司	其他關係人
蘇州漢揚精密電子有限公司	其他關係人
神訊電腦(昆山)有限公司	其他關係人
神通資訊科技股份有限公司	其他關係人

(三) 與關係人間之重大交易事項

1. 進貨

	<u>109年1月1日至3月31日</u>	<u>108年1月1日至3月31日</u>
勞務購買：		
-其他關係人	\$ 6,234	\$ 9,686
-最終母公司	56	24
總計	<u>\$ 6,290</u>	<u>\$ 9,710</u>

上述進貨條件係按一般進貨條件辦理，並於進貨完成後3個月內付款。

2. 應付關係人款項

	<u>109年3月31日</u>	<u>108年12月31日</u>	<u>108年3月31日</u>
其他應付款：			
-其他關係人	\$ 10,807	\$ 15,302	\$ 27,991
-最終母公司	59	15	25
總計	<u>\$ 10,866</u>	<u>\$ 15,317</u>	<u>\$ 28,016</u>

應付關係人款項主要來自購入財產及支付水電費等交易，並在交易日後三個月到期。該應付款項並無附息。

3. 財產交易

購入設備

	<u>109年1月1日至3月31日</u>	<u>108年1月1日至3月31日</u>
蘇州神基電通有限公司	\$ 31,958	\$ 5,535
其他關係人	-	-
合計	<u>\$ 31,958</u>	<u>\$ 5,535</u>

4. 租賃交易－承租人

(1) 本集團向昆達電腦科技(昆山)有限公司及其他關係人承租建物，租賃合約之期間為 108 年 1 月 1 日至 112 年 12 月 31 日，租金係於每年年底支付。

(2) 租賃負債

A. 期末餘額：

	109年3月31日	108年12月31日	108年3月31日
-昆達電腦科技(昆山)有限公司	\$ 20,989	\$ 22,461	\$ 20,068
-其他關係人	619	662	827
合計	<u>\$ 21,608</u>	<u>\$ 23,123</u>	<u>\$ 20,895</u>

B. 利息費用

	109年1月1日至3月31日	108年1月1日至3月31日
-昆達電腦科技(昆山)有限公司	\$ 184	\$ 245
-其他關係人	5	7
合計	<u>\$ 189</u>	<u>\$ 252</u>

(四) 主要管理階層薪酬資訊

	109年1月1日至3月31日	108年1月1日至3月31日
薪資及其他短期員工福利	\$ 4,418	\$ 5,303
股份基礎給付	171	-
	<u>\$ 4,589</u>	<u>\$ 5,303</u>

八、質押之資產

本集團之資產提供擔保明細如下：

資產項目	帳面價值			擔保用途
	109年3月31日	108年12月31日	108年3月31日	
其他非流動資產(定期存款)	\$ 1,000	\$ 1,000	\$ 1,000	關稅抵押
不動產、廠房及設備				
土地	\$ 1,202,901	\$ 1,202,901	\$ 1,202,901	長期借款
房屋及建築	878,358	885,991	900,815	"
未完工程	277,730	275,525	241,941	"
機器設備	158,785	164,515	-	"
其他設備	10,602	11,499	-	"

九、重大承諾事項及或有事項

(一) 或有事項

無。

(二) 承諾事項

截至民國 109 年 3 月 31 日、108 年 12 月 31 日及 108 年 3 月 31 日止，本公司已簽約但尚未完成之工程及設備購買合約總價分別為 \$482,952、\$577,216 及 \$483,121，其中尚未支付金額分別為 \$206,962、\$294,828 及 \$298,189。

十、重大之災害損失

無。

十一、重大之期後事項

無。

十二、其他

(一) 資本管理

本集團之資本管理目標，係為保障集團能繼續經營，維持最佳資本結構以降低資金成本，並為股東提供報酬。為了維持或調整資本結構，本集團可能會調整支付予股東之股利金額、退還資本予股東、發行新股或出售資產以降低債務。本集團利用負債資本比率以監控其資本，該比率係按債務淨額除以資本總額計算。債務淨額之計算為總借款（包括合併資產負債表所列報之「流動及非流動借款」）扣除現金及約當現金。資本總額之計算為合併資產負債表所列報之「權益」加上債務淨額。

本集團於民國 109 年度之策略維持與民國 108 年度相同，均係致力將負債資本比率維持在 60% 以下。於民國 109 年 3 月 31 日、108 年 12 月 31 日及 108 年 3 月 31 日，本集團之負債資本比率如下：

	109年3月31日	108年12月31日	108年3月31日
總借款	\$ 2,232,001	\$ 2,298,087	\$ 2,223,367
減：現金及約當現金	83,075	124,359	120,784
債務淨額	2,148,926	2,173,728	2,102,583
總權益	1,853,358	1,915,302	1,799,309
總資本	\$ 4,002,284	\$ 4,089,030	\$ 3,901,892
負債資本比率	54%	53%	54%

(二) 金融工具

1. 金融工具之種類

	109年3月31日	108年12月31日	108年3月31日
<u>金融資產</u>			
透過損益按公允價值衡 量之金融資產			
強制透過損益按公允 價值衡量之金融資產	\$ 110	\$ -	\$ 45
透過其他綜合損益按公 允價值衡量之金融資 產-非流動			
選擇指定之權益工具投資	\$ -	\$ -	\$ -
按攤銷後成本衡量之金融 資產/放款及應收款			
現金及約當現金	\$ 83,075	\$ 124,359	\$ 120,784
應收票據	1,213	81	-
應收帳款	589,323	610,766	550,107
其他應收款	7,268	7,664	8,446
其他非流動資產-存出 保證金	2,208	2,407	50
其他非流動資產	1,000	1,000	1,000
	<u>\$ 684,087</u>	<u>\$ 746,277</u>	<u>\$ 680,387</u>
<u>金融負債</u>			
透過損益按公允價值衡量 之金融負債流動	\$ 316	\$ -	\$ -
按攤銷後成本衡量之 金融負債			
短期借款	\$ 105,788	\$ 225,198	\$ 193,840
應付票據	47	2,714	18,118
應付帳款	274,535	313,853	196,869
其他應付帳款(含關係人)	408,242	310,628	301,007
長期借款(包含一年或 一營業週期內到期)	2,126,213	2,072,889	2,029,527
其他非流動負債-存 入保證金	110	110	110
	<u>\$ 2,914,935</u>	<u>\$ 2,925,392</u>	<u>\$ 2,739,471</u>
租賃負債	<u>\$ 33,943</u>	<u>\$ 37,269</u>	<u>\$ 28,895</u>

2. 風險管理政策

- (1) 本集團日常營運受多項財務風險之影響，包含市場風險(包括匯率風險、利率風險及價格風險)、信用風險及流動性風險。本集團整體風險管理政策著重於金融市場的不可預測事項，並尋求可降低對集團財務狀況及財務績效之潛在不利影響。本集團使用特定衍生金融工具以規避特定暴險。
- (2) 風險管理工作由本集團財務部依董事會核准之政策執行。本集團財務部透過與集團營運單位密切合作，以負責辨認、評估與規避財務風險。

3. 重大財務風險之性質及程度

(1) 市場風險

匯率風險

- A. 本集團係跨國營運，因此受多種不同貨幣產生之匯率風險，主要為美元。相關匯率風險來自未來之商業交易、已認列之資產與負債，及對國外營運機構之淨投資。
- B. 本集團管理階層已訂定政策，規定集團內各公司管理相對其功能性貨幣之匯率風險。集團內各公司應透過集團財務部就其整體匯率風險進行避險。為管理來自未來商業交易及已認列資產與負債之匯率風險，集團內各公司透過集團財務部採用遠期外匯合約進行。當未來商業交易、已認列資產或負債係以非該個體之功能性貨幣之外幣計價時，匯率風險便會產生。
- C. 本公司採用遠期匯率交易規避匯率風險，惟未適用避險會計，帳列透過損益按公允價值衡量之金融資產或負債。
- D. 本集團持有若干國外營運機構投資，其淨資產承受外幣換算風險。
- E. 本集團從事之業務涉及若干非功能性貨幣(本公司之功能性貨幣為台幣、部分子公司之功能性貨幣為人民幣)，故受匯率波動之影響，具重大匯率波動影響之外幣資產及負債資訊如下：

109年3月31日

	<u>外幣(仟元)</u>	<u>匯率</u>	<u>帳面金額</u> <u>(新台幣/人民幣)</u>
(外幣:功能性貨幣)			
<u>金融資產</u>			
<u>貨幣性項目</u>			
美金:新台幣	\$ 22,565	30.23	\$ 682,140
歐元:新台幣	136	33.24	4,521
美金:人民幣	3,789	7.09	26,864
<u>金融負債</u>			
<u>貨幣性項目</u>			
美金:新台幣	\$ 9,981	30.23	\$ 301,726
美金:人民幣	5,790	7.09	41,051

108年12月31日				
		帳面金額		
外幣(仟元)	匯率	(新台幣/人民幣)		
(外幣:功能性貨幣)				
<u>金融資產</u>				
<u>貨幣性項目</u>				
美金：新台幣	\$ 22,991	30.04	\$	690,650
歐元：新台幣	226	33.64		7,603
美金：人民幣	5,426	6.98		37,873
<u>金融負債</u>				
<u>貨幣性項目</u>				
美金：新台幣	\$ 12,887	30.04	\$	387,125
美金：人民幣	4,420	6.98		30,852

108年3月31日				
		帳面金額		
外幣(仟元)	匯率	(新台幣/人民幣)		
(外幣:功能性貨幣)				
<u>金融資產</u>				
<u>貨幣性項目</u>				
美金：新台幣	\$ 18,031	30.77	\$	554,814
歐元：新台幣	67	34.41		2,305
美金：人民幣	3,642	6.73		24,511
<u>金融負債</u>				
<u>貨幣性項目</u>				
美金：新台幣	\$ 8,341	30.77	\$	256,653
美金：人民幣	4,032	6.73		27,135

F. 本集團貨幣性項目因匯率波動具重大影響之未實現兌換損益說明如下：

109年1月1日至3月31日				
		兌換損益		
外幣(仟元)	匯率	帳面金額		
(外幣:功能性貨幣)				
<u>金融資產</u>				
<u>貨幣性項目</u>				
美金：新台幣	\$ -	30.23	\$	1,659
歐元：新台幣	-	33.24	(21)
美金：人民幣	439	7.09		1,873
<u>金融負債</u>				
<u>貨幣性項目</u>				
美金：新台幣	\$ -	30.23	\$	60
美金：人民幣	(78)	7.09	(332)

108年1月1日至3月31日				
兌換損益				
	外幣(仟元)	匯率	帳面金額	
(外幣:功能性貨幣)				
<u>金融資產</u>				
<u>貨幣性項目</u>				
美金：新台幣	\$	-	30.77	(\$ 372)
歐元：新台幣		-	34.41	(24)
美金：人民幣	(28)	6.73	(129)
<u>金融負債</u>				
<u>貨幣性項目</u>				
美金：新台幣	\$	-	30.77	(\$ 39)
美金：人民幣		73	6.73	335

G. 本集團因重大匯率波動影響之外幣市場風險分析如下：

109年1月1日至3月31日				
敏感度分析				
	變動幅度	影響損益	影響其他綜合損益	
(外幣:功能性貨幣)				
<u>金融資產</u>				
<u>貨幣性項目</u>				
美金：新台幣	3%	\$ 20,464	\$	-
歐元：新台幣	3%	136		-
美金：人民幣	3%	806		-
<u>金融負債</u>				
<u>貨幣性項目</u>				
美金：新台幣	3%	\$ 9,052	\$	-
美金：人民幣	3%	1,232		-

108年1月1日至3月31日				
敏感度分析				
	變動幅度	影響損益	影響其他綜合損益	
(外幣:功能性貨幣)				
<u>金融資產</u>				
<u>貨幣性項目</u>				
美金：新台幣	3%	\$ 16,643	\$	-
歐元：新台幣	3%	69		-
美金：人民幣	3%	736		-
<u>金融負債</u>				
<u>貨幣性項目</u>				
美金：新台幣	3%	\$ 7,699	\$	-
美金：人民幣	3%	814		-

價格風險

由於本集團持有之投資於合併資產負債表中並無持有權益工具之重大金融資產，因此本集團並無重大價格風險。

現金流量及公允價值利率風險

- A. 本集團之利率風險主要來自按浮動利率發行之長期借款，使集團暴露於現金流量利率風險。於民國 109 年及 108 年 1 月 1 日至 3 月 31 日，本集團按浮動利率發行之借款主要為新台幣、美元計價。
- B. 本集團之借款係採攤銷後成本衡量，依據合約約定每年利率會重新訂價，因此本集團暴露於未來市場利率變動之風險。
- C. 當借款年利率上升或下跌 0.25%，而其他所有因素維持不變之情況下，民國 109 年及 108 年 1 月 1 日至 3 月 31 日之稅後淨利將分別增加或減少 \$1,116 及 \$1,112，主要係因浮動利率借款導致利息費用隨之變動所致。

(2) 信用風險

- A. 本集團之信用風險係因客戶或金融工具之交易對手無法履行合約義務而導致本集團財務損失之風險，主要來自交易對手無法清償按收款條件支付之應收帳款。
- B. 本集團係以集團角度建立信用風險之管理。對於往來之銀行及金融機構，設定僅有獲獨立信評等級至少為「A」級者，始可被接納為交易對象。依內部明定之授信政策，集團內各營運個體與每一新客戶於訂定付款及提出交貨之條款與條件前，須對其進行管理及信用風險分析。內部風險控管係透過考慮其財務狀況、過往經驗及其他因素，以評估客戶之信用品質。個別風險之限額係董事會依內部或外部之評等而制訂，並定期監控信用額度之使用。
- C. 本集團依信用風險管理，當合約款項按約定之支付條款逾期超過 90 天，視為已發生違約。
- D. 本集團用以判定債務工具投資為信用減損之指標如下：
 - (A) 發行人發生重大財務困難，或將進入破產或其他財務重整之可能性大增；
 - (B) 發行人由於財務困難而使該金融資產之活絡市場消失。
- E. 本集團按客戶評等之特性將對客戶之應收帳款分組，採用簡化作法以損失率法為基礎估計預期信用損失。
- F. 本集團經追索程序後，對無法合理預期可回收金融資產之金額予以沖銷。
- G. 本集團納入台灣經濟研究院景氣預測報告對未來前瞻性的考量調整按特定期間歷史及現時資訊所建立之損失率，以估計應收帳款的備抵損失，民國 109 年 3 月 31 日、108 年 12 月 31 日及 108 年 3 月 31 日之損失率如下：

109年3月31日	未逾期	逾期30天內	逾期31天-60天	逾期61天-90天	逾期90天以上	合計
預期損失率	0%	1.04%-20%	12.34%-30%	45.66%-50%	76.96%-100%	
帳面價值總額	\$553,564	\$ 39,184	\$ 716	\$ 106	\$ 1,888	\$ 595,458
備抵損失	\$ -	\$ 3,979	\$ 215	\$ 53	\$ 1,888	\$ 6,135

108年12月31日	未逾期	逾期30天內	逾期31天-60天	逾期61天-90天	逾期90天以上	合計
預期損失率	0%	0.84%-20%	10.72%-30%	31.44%-50%	56.67%-100%	
帳面價值總額	\$564,962	\$ 47,619	\$ 3,755	\$ 122	\$ 449	\$ 616,907
備抵損失	\$ -	\$ 4,505	\$ 1,126	\$ 61	\$ 449	\$ 6,141

108年3月31日	未逾期	逾期30天內	逾期31天-60天	逾期61天-90天	逾期90天以上	合計
預期損失率	0%	0.00%-20%	0.00%-30%	0.00%-50%	0.01%-100%	
帳面價值總額	\$489,045	\$ 62,580	\$ 3,106	\$ 1,076	\$ 502	\$ 556,309
備抵損失	\$ -	\$ 4,230	\$ 932	\$ 538	\$ 502	\$ 6,202

E. 本集團採簡化作法之應收帳款備抵損失變動表如下：

	109年	
	應收帳款	應收票據
1月1日	\$ 6,141	\$ -
匯率影響數	(6)	-
3月31日	\$ 6,135	\$ -

	108年	
	應收帳款	應收票據
1月1日	\$ 6,180	\$ -
匯率影響數	22	-
3月31日	\$ 6,202	\$ -

(3) 流動性風險

- 本集團財務部預測集團流動資金之需求，確保其有足夠資金得以支應營運需要，並在任何時候維持足夠之未支用的借款承諾額度，以使集團不致違反相關之借款限額或條款，此等預測考量集團之債務融資計畫、債務條款遵循、符合內部資產負債表之財務比率目標等，故無重大流動性風險。
- 本公司之借款，係屬浮動利率之債務，故市場利率變動將使借款之有效利率隨之變動，而使其未來現金流量產生波動，當市場利率每增加 1%，將使本公司每年現金流出增加 \$22,320。
- 下表係本集團之非衍生金融負債及以淨額或總額交割之衍生金融負債，按相關到期日予以分組，非衍生金融負債係依據資產負債表日至合約到期日之剩餘期間進行分析；衍生金融負債係依據資產負債表日至預期到期日之剩餘期間進行分析。下表所揭露之合約現金流量金額係未折現之金額。

109年3月31日	3個月至1				
	3個月以下	年內	1至2年內	2至5年內	5年以上
<u>非衍生金融負債：</u>					
短期借款	\$ 105,788	\$ -	\$ -	\$ -	\$ -
應付票據	47	-	-	-	-
應付帳款	262,066	12,469	-	-	-
其他應付款	392,198	16,044	-	-	-
租賃負債	3,354	10,061	11,595	10,743	-
長期借款(包含一年內到期)	33,176	185,645	358,520	865,920	826,543
108年12月31日	3個月至1				
	3個月以下	年內	1至2年內	2至5年內	5年以上
<u>非衍生金融負債：</u>					
短期借款	\$ 225,198	\$ -	\$ -	\$ -	\$ -
應付票據	2,714	-	-	-	-
應付帳款	291,325	22,528	-	-	-
其他應付款	293,662	16,966	-	-	-
租賃負債	3,378	10,135	13,513	12,368	-
長期借款(包含一年內到期)	45,796	201,594	331,108	721,687	924,118
108年3月31日	3個月至1				
	3個月以下	年內	1至2年內	2至5年內	5年以上
<u>非衍生金融負債：</u>					
短期借款	\$ 193,840	\$ -	\$ -	\$ -	\$ -
應付票據	18,118	-	-	-	-
應付帳款	162,987	33,882	-	-	-
其他應付款	283,851	17,156	-	-	-
租賃負債	1,651	4,940	6,587	18,113	-
長期借款(包含一年內到期)	55,851	223,607	272,757	585,108	1,054,944

(三)公允價值資訊

1. 為衡量金融及非金融工具之公允價值所採用評價技術的各等級定義如下：

第一等級：企業於衡量日可取得之相同資產或負債於活絡市場之報價（未經調整）。活絡市場係指有充分頻率及數量之資產或負債交易發生，以在持續基礎上提供定價資訊之市場。

第二等級：資產或負債直接或間接之可觀察輸入值，但包括於第一等級之報價者除外。

第三等級：資產或負債之不可觀察輸入值。本集團投資之投資性不動產皆屬之。

2. 以成本衡量之投資性不動產之公允價值資訊請詳附註六、(六)說明。

3. 非以公允價值衡量之金融工具

包括現金及約當現金、應收票據、應收帳款、其他應收款、長短期借款、應付票據、應付帳款及其他應付款的帳面金額係公允價值之合理近似值。

4. 以公允價值衡量之金融及非金融工具，本集團依資產及負債之性質、特性及風險及公允價值等級之基礎分類，相關資訊如下：

(1)本集團依資產及負債之性質分類，相關資訊如下：

民國 108 年 12 月 31 日：無。

109年3月31日	第一等級	第二等級	第三等級	合計
資產				
重複性公允價值				
衍生工具	\$ -	\$ 110	\$ -	\$ 110
負債				
重複性公允價值				
衍生工具	\$ -	\$ 316	\$ -	\$ 316
108年3月31日	第一等級	第二等級	第三等級	合計
資產				
重複性公允價值				
衍生工具	\$ -	\$ 45	\$ -	\$ 45

(2)本集團用以衡量公允價值所使用之方法及假設說明如下：

A. 衍生金融工具之評價係根據廣為市場使用者所接受之評價模型，例如折現法及選擇權定價模型。遠期外匯合約通常係根據目前之遠期匯率評價。

B. 本集團將信用風險評價調整納入金融工具及非金融工具公允價值計算考量，以分別反映交易對手信用風險及本集團信用品質。

5.民國 109 年及 108 年 1 月 1 日至 3 月 31 日無第一等級與第二等級間之任何移轉。

6.民國 109 年及 108 年 1 月 1 日至 3 月 31 日無自第三等級轉入及轉出之情形。

十三、附註揭露事項

(一)重大交易事項相關資訊

下列與子公司間事項，於編製合併報表時皆已沖銷，以下揭露資訊係供參考。

1. 資金貸與他人：請詳附表一。
2. 為他人背書保證：請詳附表二。
3. 期末持有有價證券情形（不包含投資子公司、關聯企業及合資控制部分）：請詳附表三。
4. 累積買進或賣出同一有價證券之金額達新台幣三億元或實收資本額百分之二十以上：無。
5. 取得不動產之金額達新台幣三億元或實收資本額百分之二十以上：無。
6. 處分不動產之金額達新台幣三億元或實收資本額百分之二十以上：無。
7. 與關係人進、銷貨之金額達新台幣一億元或實收資本額百分之二十以上：無。
8. 應收關係人款項達新台幣一億元或實收資本額百分之二十以上：無。
9. 從事衍生性金融商品交易：請詳附註十二(三)。
10. 母子公司間業務關係及重要交易往來情形：請詳附表四。

(二)轉投資事業相關資訊

被投資公司名稱、所在地區等相關資訊（不包含大陸被投資公司）：請詳附表五。

(三)大陸投資資訊

1. 基本資料：請詳附表六。
2. 直接或間接經由第三地區事業與轉投資大陸之被投資公司所發生之重大交易事項：請詳附表四。

(四)主要股東資訊

請詳附表七。

十四、營運部門資訊

(一)一般性資訊

本集團管理階層已依據營運決策者於制定決策所使用之報導資訊辨認應報導部門。本公司總經理以產品別之角度經營業務。本集團所揭露之營運部門係以航太及工業類為主要收入來源。

(二)部門資訊

提供予主要營運決策者之應報導部門資訊如下：

109年1月1日至3月31日：

	工	業	航	太	總	計
部門收入	\$	60,785	\$	592,880	\$	653,665
內部部門收入		-		-		-
外部收入淨額		60,785		592,880		653,665
調整後EBITDA		11,503		148,635		160,138
折舊及攤銷		5,511		61,617		67,128

108年1月1日至3月31日：

	工	業	航	太	總	計
部門收入	\$	58,418	\$	576,662	\$	635,080
內部部門收入		-		-		-
外部收入淨額		58,418		576,662		635,080
調整後EBITDA		5,905		157,276		163,181
折舊及攤銷		4,214		48,265		52,479

註：因本公司營運決策者對部門資產及負債非為決策衡量指標，故未揭露部門資產及負債。

(三)部門損益之調節資訊

本期調整後EBITDA與繼續營業部門稅前損益調節如下：

	109年1月1日至3月31日	108年1月1日至3月31日
應報導營運部門調整後EBITDA	\$ 160,138	\$ 163,181
折舊費用-固定資產及投資性		
不動產	(60,812)	(48,841)
折舊費用-使用權資產	(3,191)	(1,514)
各項攤提	(3,125)	(2,124)
利息費用	(7,077)	(6,486)
繼續營業部門稅前損益	\$ 85,933	\$ 104,216

豐達科技股份有限公司
資金貸與他人

民國109年1月1日至3月31日

附表一

單位：新台幣仟元
(除特別註明者外)

編號	貸出資金 之公司	貸與對象	往來項目	是否 為關 係人	本期 最高金額	期末餘額	實際動支 金額	利率區間	資金貸 與性質	業務 往來	有短期融通 資金必要之 原因	提列備抵 呆帳金額	擔保品 名稱	擔保品 價值	對個別對象 資金貸與限 額(註)	資金貸與 總限額 (註)	備註
0	豐達科技 股份有限公司	蘇州豐航 精密金屬 有限公司	其他 應收款	是	\$ 196,541	\$ 196,541	\$ 105,788	3.00%	業務 往來	\$30,613 進貨	無	-	無	-	\$ 222,422	\$ 370,672	-
										\$222,422							

註：個別貸與之金額，以不超過雙方間最近一年度業務往來金額係指雙方間進貨或銷貨金額孰高者。資金貸與總限額係以民國109年3月31日股權淨值20%計算。

豐達科技股份有限公司
為他人背書保證

民國109年1月1日至3月31日

附表二

單位：新台幣千元
(除特別註明者外)

編號	背書保證者 公司名稱	被背書保證對象 公司名稱	關係	對單一企業 背書保證限額		本期最高 背書保證餘額	期末背書 保證餘額	實際動支 金額	以財產擔保 之背書保證 金額		累計背書保 證金額佔最 近期財務報 表淨值之比	背書保證 最高限額 (註)	屬母公司對 子公司背書 保證	屬子公司對 母公司背書 保證	屬對大陸地 區背書保證	備註
				金額	(註)				金額	金額						
0	豐達科技股 份有限公司	蘇州豐航精密 金屬有限公司	子公司	\$ 926,680		\$ 18,142	\$ 18,142	\$ -	\$ -	0.98%	\$ 926,680	是	否	是	-	

註：對單一企業背書保證之限額，本公司直接及間接持有表決權之股份超過百分之五十之公司係應低於最近期經會計師查核簽證或核閱財務報表淨值之百分之五十。
背書保證最高限額應低於最近期經會計師查核簽證或核閱財務報表淨值之百分之五十。

豐達科技股份有限公司

期末持有有價證券情形（不含投資子公司、關聯企業及合資控制部分）

民國109年3月31日

附表三

單位：新台幣仟元
(除特別註明者外)

持有之公司	有價證券種類及名稱	與有價證券發行人之關係	帳列科目	期		備註
				股數	帳面金額	
豐達科技股份有限公司	百成行股份有限公司	無	指定透過其他綜合損益按公允價值衡量之金融資產-非流動	700,000	\$ -	0.51%
"	新都里餐廳股份有限公司	無	"	20,307	-	2.75%
					\$ -	
						營業中

豐達科技股份有限公司

母公司與子公司及各子公司間之業務關係及重要交易往來情形及金額

民國109年1月1日至3月31日

附表四

單位：新台幣千元
(除特別註明者外)

編號	交易往來對象		與交易人之關係	科目	金額	交易條件	佔合併總營收或總資產之比率
	交易人名稱	交易往來對象					
本公司	豐達科技股份有限公司	蘇州豐航精密金屬有限公司	註1	銷貨	11,867	月結90天	2%
"	"	"	"	進貨	42,100	月結90天	6%
"	"	"	"	應收帳款	16,059	-	0%
"	"	"	"	應付帳款	30,896	-	1%
"	"	"	"	其他應收款	114,429	-	3%

註1：母公司對子公司。

註2：本表之重要交易往來情形得由公司依重大性原則決定是否須列示。

豐達科技股份有限公司

被投資公司名稱、所在地區等相關資訊 (不含大陸被投資公司)

民國109年1月1日至3月31日

附表五

單位：新台幣仟元
(除特別註明者外)

投資公司名稱	被投資公司名稱	所在地區	主要營業項目	本期期末	原始投資金額	去年年底	股數	期末持有 比率	帳面金額	被投資公司本 期(損)益	本期認列之投 資(損)益	備註
豐達科技股份有限公司	NAPCO GROUP LTD.	英屬維京群島	投資公司	\$ 405,897	\$ 405,897	\$ 405,897	13,000,000	100%	414,314	\$ 1,012	1,473	子公司
NARCO GROUP LTD.	NARCO HOLDINGS LTD.	英屬維京群島	投資公司	405,897	405,897	405,897	13,000,000	100%	417,608	1,012	不適用	孫公司

豐達科技股份有限公司
大陸投資資訊—基本資料
民國109年1月1日至3月31日

附表六

單位：新台幣千元
(除特別註明者外)

大陸被投資公司名稱	主要營業項目	實收資本額	投資方式	本期匯出或收回 投資金額		本公司直接或 間接投資 之持股比例	被投資公司 本期損益	本期認列 投資(損) 益 (註2)	截至本期末 已匯回投資 收益	備註
				匯出	收回					
蘇州豐航精密金屬有限公司	生產及銷售航空零件及模具加工	\$405,897 (USD 1,300萬元)	註1	-	-	100%	(\$ 1,012)	(\$ 1,012)	\$ 417,608	-
				本期期初自台灣 匯出累積投資金額	本期期末自台灣匯 出累積投資金額					
				\$ 405,897 (USD 1,300萬元)	\$ 405,897 (USD 1,300萬元)					
公司名稱	本期期末累計自台灣 匯出赴大陸地區投資 金額	經濟部投資審 查會規定赴大陸 地區投資限額								
豐達科技股份有限公司	(USD 1,300萬元)	(USD 1,300萬元)								
	\$ 405,897	\$ 392,925								

註1：透過第三地區投資設立MAFCO HOLDINGS LTD. 公司再投資大陸公司。
註2：經台灣母公司簽證會計師核閱。

豐達科技股份有限公司

主要股東資訊

民國109年3月31日

附表七

主要股東名稱	股份	
	持有股數	持股比例
神基科技股份有限公司	20,578,174	39.08
行政院國家發展基金管理會	3,773,188	7.16

註1：本表主要股東資訊係由集保公司以每季月底最後一個營業日，計算股東持有公司已完成無實體登錄交付（含庫藏股）之普通股及特別股合計達百分之五以上資料。至於公司財務報告所記載股本與公司實際已完成無實體登錄交付股數，可能因編製計算基礎不同或有差異。

註2：上開資料如屬股東將持股交付信託，係以受託人開立信託專戶之委託人個別分戶戶揭示。至於股東依據證券交易法令辦理持股超過百分之十之內部人股權申報，其持股包括本人持股加計其交付信託且對信託財產具有運用決定權股份等，有關內部人股權申報資料請參閱公開資訊觀測站。