



豐達科技股份有限公司 105 年股東常會議事錄

時間：民國(下同)105 年 6 月 14 日(星期二)上午九時正。

地點：桃園市平鎮區南東路 2 號 3 樓 302 室(平鎮區農會會議室)。

出席：本公司已發行股份總數 52,647,155 股，出席及代理出席股東代表股份總數共計 30,901,558 股，佔實際流通在外股數之 58.70%。

列席：董事暨總經理 邱智科、監察人 姜家宏、獨立董事 陳俊秀、

資誠會計師事務所 薛守宏會計師、恆業法律事務所 林繼恆律師。

主席：蔡董事長豐賜



紀錄：王淑芬



開會程序

壹、宣布開會：截至上午九時，出席及代理出席股東代表股份總數已達法定數額，經主席依法宣佈開會。

貳、主席致詞：(略)。

參、討論事項

討論案一

董事會提

案由：擬修訂「公司章程」部分條文案。謹提請 公決。

說明：一、為配合法令規定及營運事實需要，擬配合修訂本公司「公司章程」部分條文。
二、章程修訂前後部分條文對照表，請參閱附件一。

三、敬請 公決。

決議：本議案投票表決結果如下：

表決時出席股東表決權總數為 30,466,558 權

表決結果	占出席股東表決權數%
1.贊成權數 29,232,952 權	95.95%
2.反對權數 0 權	0%
3.無效權數 0 權	0%
棄權/未投票權數 1,233,606 權 (出席權數扣除 1~3 項)	4.05%

本案照原董事會提案表決通過。

肆、報告事項

報告案一

董事會提

案由：本公司 104 年度營業報告書，敬請 鑒察。

說明：請參閱附件二。

報告案二

董事會提

案由：監察人查核報告書，敬請 鑒察。

說明：請參閱附件三。

報告案三

董事會提

案由：104 年員工及董監事酬勞分配情形報告案，敬請 鑒察。

說明：一、依本公司修訂後公司章程第 18 條之規定辦理。

二、擬提撥員工酬勞新台幣 2,783,416 元及董監事酬勞新台幣 1,000,000 元，均以現金方式發放。

伍、承認事項：

承認案一

董事會提

案由：本公司 104 年度營業報告書及財務報表案，敬請 承認。

說明：一、本公司 104 年度營業報告書、財務報表等決算表冊，業經董事會決議通過，並送請監察人查核竣事。

二、前項營業報告書及各項決算表冊，請參閱附件二及四。

三、敬請 承認。

【主席指示司儀宣讀本公司 104 年度合併財務報表重要科目內容】

決議：本議案投票表決結果如下：

表決時出席股東表決權總數為 30,676,558 權

表決結果	占出席股東表決權數%
1.贊成權數 29,234,952 權	95.30%
2.反對權數 0 權	0%
3.無效權數 0 權	0%
棄權/未投票權數 1,441,606 權 (出席權數扣除 1~3 項)	4.70%

本案照原董事會提案表決通過。

承認案二

董事會提

案由：本公司 104 年度盈餘分派案，敬請 承認。

說明：一、本公司 104 年度稅後盈餘為新台幣 238,228,191 元，盈餘分派表業經監察人查核竣事，茲附如次：

104 年度盈餘分派表

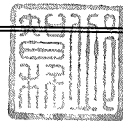
單位：新台幣元

項目	金額
(一) 期初未分配盈餘	177,549,121
加：其他綜合損益(確定福利計劃精算利益)	3,481,414
(二) 加：104 年度稅後淨利	238,228,191
減：104 年度法定盈餘公積	(23,822,819)
減：104 年度特別盈餘公積	(327,558)
可供分配盈餘	395,108,349
(三) 本期分配項目	
股東紅利(現金股利每股 1.8 元)	(94,764,879)
(四) 期末未分配盈餘	300,343,470

董事長



經理人：



會計主管：



二、盈餘分派表之股東配息率係依截至 105 年 03 月 03 日發行流通在外總股數

52,647,155 股估算之數字。嗣後如因買回本公司股份及庫藏股轉讓予員工，致影響流通在外股份數量，股東配息率因此發生變動者，擬授權董事會全權處理之。

三、本次現金股利按分配比例計算至元為止，元以下捨去，分配未滿一元之畸零款合計數，列入本公司之其他收入。

四、敬請 承認。

決議：本議案投票表決結果如下：

表決時出席股東表決權總數為 30,676,558 權

表決結果	占出席股東表決權數%
1.贊成權數 29,234,952 權	95.30%
2.反對權數 0 權	0%
3.無效權數 0 權	0%
棄權/未投票權數 1,441,606 權 (出席權數扣除 1~3 項)	4.70%

本案照原董事會提案表決通過。

陸、臨時動議：無。

柒、散會時間：同日上午 10 時正。

附件一

豐達科技股份有限公司 章程修訂條文對照表

修訂後條文	修訂前條文	理由
<p>第二條： 本公司所營事業如左： 一、CD01060 航空器及其零件製造業。 二、CD01010 船舶及其零件製造業。 三、CD01020 軌道車輛及其零件製造業。 四、CD01030 汽車及其零件製造業。 五、CD01990 其他運輸工具及其零件製造業。 六、F401010 國際貿易業。 七、I501010 產品設計業。 八、J101030 廢棄物清除業。 九、J101040 廢棄物處理業。 十、J101080 資源回收業。 十一、ZZ99999本公司除前項業務外，得經營法律非禁止或限制之業務。</p>	<p>第二條： 本公司所營事業如左： 一、CD01060 航空器及其零件製造業。 二、CD01010 船舶及其零件製造業。 三、CD01020 軌道車輛及其零件製造業。 四、CD01030 汽車及其零件製造業。 五、CD01990 其他運輸工具及其零件製造業。 六、F401010 國際貿易業。 七、I501010 產品設計業。 八、ZZ99999 本公司除前項業務外，得經營法律非禁止或限制之業務。</p>	<p>配合營運需要。</p>
<p>第十八條 本公司年度如有獲利(即稅前利益扣除分派員工、董監事酬勞前之利益)，應提撥百分之一以上，但不超過百分之十為員工酬勞及不高於百分之二為董監事酬勞，由董事會決議分派。但公司尚有累積虧損時，應預先保留彌補數額。前項員工酬勞發給股票或現金之對象，包括符合一定條件之從屬公司員工，其一定條件授權董事長訂定之。 本公司每年決算，如有盈餘時，應先提撥應繳納之所得稅稅款及彌補往年度虧損，次提百分之十為法定盈餘公積；但法定盈餘公積累積已達本公司資本總額時，不在此限。次依法令或主管機關規定提撥特別盈餘公積後，其餘得連同以前年度未分配盈餘由董事會擬具分派方案經股東會決議後分派之。 股東現金股利之比率，得由董事會考量公司財務結構、未來資金需求及獲利情形，以現金股利不得低於股利總數百分之十擬定之，惟經股東會同意得調整之。</p>	<p>第十八條 本公司每年決算，如有盈餘時，應先提撥應繳納之所得稅稅款及彌補往年度虧損，次提百分之十為法定盈餘公積；但法定盈餘公積累積已達本公司資本總額時，不在此限。次依法令或主管機關規定提撥特別盈餘公積後，得就其餘額依下列比率分配之：董事監察人酬勞不得高於百分之二，員工紅利百分之一以上，但不超過百分之十，其餘得連同以前年度未分配盈餘由董事會擬具股東紅利分配方案經股東會決議後分派之。 上述員工紅利如以股票方式發放，本公司之從屬公司員工符合一定條件時，亦得分配之，其一定條件授權董事長訂定之。 前述盈餘分配比率及股東現金股利之比率，得由董事會考量公司財務結構、未來資金需求及獲利情形，以現金股利不得低於股利總數百分之十擬定之，惟經股東會同意得調整之。</p>	<p>配合法令規定及事實需要。</p>
<p>第二十三條： 本章程訂於中華民國八十六年九月二十三日。 第一次修正於民國八十六年十二月三十日。 第二次修正於民國八十七年一月九日。 第三次修正於民國八十八年六月二十六日。 第四次修正於民國八十九年四月十七日。</p>	<p>第二十三條： 本章程訂於中華民國八十六年九月二十三日。 第一次修正於民國八十六年十二月三十日。 第二次修正於民國八十七年一月九日。 第三次修正於民國八十八年六月二十六日。 第四次修正於民國八十九年四月十七日。</p>	<p>增列修正次數及日期。</p>

第五次修正於民國八十九年十月十一日。	第五次修正於民國八十九年十月十一日。	
第六次修正於民國九十年六月十五日。	第六次修正於民國九十年六月十五日。	
第七次修正於民國九十一年六月十四日。	第七次修正於民國九十一年六月十四日。	
第八次修正於民國九十二年五月九日。	第八次修正於民國九十二年五月九日。	
第九次修正於民國九十三年六月十八日。	第九次修正於民國九十三年六月十八日。	
第十次修正於民國九十三年十二月三十一日。	第十次修正於民國九十三年十二月三十一日。	
第十一次修正於民國九十四年六月三十日。	第十一次修正於民國九十四年六月三十日。	
第十二次修正於民國九十五年五月二十六日	第十二次修正於民國九十五年五月二十六日	
第十三次修正於民國九十六年六月八日	第十三次修正於民國九十六年六月八日	
第十四次修正於民國九十七年四月二十五日	第十四次修正於民國九十七年四月二十五日	
第十五次修正於民國九十七年十月二十四日	第十五次修正於民國九十七年十月二十四日	
第十六次修正於民國九十九年六月十一日	第十六次修正於民國九十九年六月十一日	
第十七次修正於民國一百零一年六月五日	第十七次修正於民國一百零一年六月五日	
第十八次修正於民國一百零二年六月十一日	第十八次修正於民國一百零二年六月十一日	
第十九次修正於民國一百零三年六月十九日	第十九次修正於民國一百零三年六月十九日	
第二十次修正於民國一百零五年六月十四日		

附件二

豐達科技
股份有限公司
一百零四年度營業報告書

在全球航太市場成長的趨動下，豐達科技公司(以下稱本公司)因在新飛機生產製造及飛機維修市場需求的成長帶動下，民國 104 年營收為新台幣 15.42 億，較民國 103 年度增加新台幣 1.66 億，成長 12.06%，104 年稅後淨利為新台幣 2.38 億，營收與獲利均為公司建廠以來的新高，也是經營團隊持續努力的成果。

未來，本公司經營團隊仍將持續推動拓展各項專案業務，改善生產流程，提升生產效率、品質良率及降低損耗率等等，同時加速引擎機械加工件與螺栓等新產品的開發，以求因應未來航太客戶之需求。

財務表現

本公司 104 年度合併營收為 1,542,597 仟元，較 103 年度 1,376,535 仟元，成長 12.06%；營業毛利為 529,445 仟元，較 103 年度 468,211 仟元成長 13.08%，毛利率為 34%；營業淨利為 280,355 仟元，較 103 年度增加 71,933 仟元成長 34.51%；104 年度稅後淨利為新台幣 238,228 仟元，每股稅後盈餘為 4.53 元。

產品、技術與產能

為滿足航太客戶之需求，積極開發新產品與持續擴充產能，在引擎螺帽產品方面，積極拓展新引擎(Leap)之市場及尋求新客戶的產品認證；在開發新產品方面，持續以引擎螺栓 (Engine Bolt)及引擎機械加工件(CNC parts)之開發為主要項目；在技術發展上持續發展超合金鍛造技術、推動各項自動化並結合光學檢測技術以提高生產效率與品質；優化熱精鍛與溫精鍛生產製程，提升良率，降低生產成本，確保公司的長期競爭力。在擴充產能上，推動 TPS(Toyota Production System)，生產近線化並以產品線之概念調整生產流程；另外，利用先進生產排程系統及生產物聯網，整合生產排程，以期提高公司產能及生產效率。

未來挑戰與展望

面對歐美競爭對手，紛紛轉往墨西哥、北非、中國、印度等低製造成本地區設廠並大幅削價競爭及新興國家中國、印度新潛在競爭對手之崛起，豐達科技將持續充實產銷實力、改善生產製程及結合生產物聯網(工業 4.0)持續推動精實生產，以期有效整合資源、服務客戶、拓展營收，合理控制各項成本，達到客戶對品質、成本、交期之要求，以成為全球航太零組件

之關鍵供應商為目標，為全體股東、客戶、和同仁謀求最佳的獲利和表現
成果。

敬祝

安康

董事長：蔡豐賜



總經理：邱智科



會計主管：李文正



附件三

豐達科技股份有限公司


監察人查核報告書

董事會造送本公司民國一百零四年度(一百零四年一月一日至一百零四年十二月三十一日)財務報告，業經資誠聯合會計師事務所薛守宏會計師及劉銀妃會計師查核竣事，連同一百零四年度營業報告書及盈餘分派案，經本監察人等查核後認為符合公司法等相關法令，爰依公司法第二百一十九條之規定，備具報告書，敬請 鑒察。

此上

豐達科技股份有限公司一百零五年股東常會

監察人：聯捷投資股份有限公司

代表人：姜家宏 

中 華 民 國 1 0 5 年 0 3 月 11 日

豐達科技股份有限公司

監察人查核報告書


董事會造送本公司民國一百零四年度(一百零四年一月一日至一百零四年十二月三十一日)財務報告，業經資誠聯合會計師事務所薛守宏會計師及劉銀妃會計師查核竣事，連同一百零四年度營業報告書及盈餘分派案，經本監察人等查核後認為符合公司法等相關法令，爰依公司法第二百一十九條之規定，備具報告書，敬請 鑒察。

此上

豐達科技股份有限公司一百零五年股東常會

監察人：資豐投資股份有限公司

代表人：謝鳳人



中 華 民 國 1 0 5 年 0 3 月 11 日

附件四



會計師查核報告

(105)財審報字第 15002907 號

豐達科技股份有限公司 公鑒：

豐達科技股份有限公司及子公司民國 104 年及 103 年 12 月 31 日之合併資產負債表，暨民國 104 年及 103 年 1 月 1 日至 12 月 31 日之合併綜合損益表、合併權益變動表及合併現金流量表，業經本會計師查核竣事。上開合併財務報表之編製係管理階層之責任，本會計師之責任則為根據查核結果對上開合併財務報表表示意見。

本會計師係依照「會計師查核簽證財務報表規則」及中華民國一般公認審計準則規劃並執行查核工作，以合理確信財務報表有無重大不實表達。此項查核工作包括以抽查方式獲取財務報表所列金額及所揭露事項之查核證據、評估管理階層編製財務報表所採用之會計原則及所作之重大會計估計，暨評估財務報表整體之表達。本會計師相信此項查核工作可對所表示之意見提供合理之依據。

依本會計師之意見，第一段所述合併財務報表在所有重大方面係依照「證券發行人財務報告編製準則」及金融監督管理委員會認可之國際財務報導準則、國際會計準則、解釋及解釋公告編製，足以允當表達豐達科技股份有限公司及子公司民國 104 年及 103 年 12 月 31 日之財務狀況，暨民國 104 年及 103 年 1 月 1 日至 12 月 31 日之財務績效與現金流量。

豐達科技股份有限公司已編製民國 104 年度及 103 年度個體財務報表，並經本會計師出具無保留意見之查核報告在案，備供參考。

資 誠 聯 合 會 計 師 事 務 所

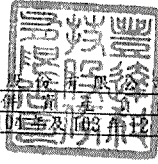
薛守宏

會計師

劉銀妃

前財政部證券管理委員會
核准簽證文號：(84)台財證(六)第 13377 號
前財政部證券暨期貨管理委員會
核准簽證文號：(88)台財證(六)第 95577 號

中 華 民 國 1 0 5 年 3 月 1 1 日




豐達科技(股)有限公司及子公司
合併資產負債表
民國104年及103年12月31日

單位：新台幣仟元

資 產	附註	104 年 12 月 31 日		103 年 12 月 31 日		
		金 額	%	金 額	%	
流動資產						
1100	現金及約當現金	六(一)	\$ 125,721	6	\$ 106,051	4
1150	應收票據淨額		-	-	2,953	-
1170	應收帳款淨額	六(三)	329,009	14	267,135	12
1180	應收帳款—關係人淨額	七	75	-	-	-
1200	其他應收款		2,957	-	3,270	-
1210	其他應收款—關係人	七	56	-	-	-
130X	存貨	六(四)	289,458	12	316,442	14
1410	預付款項		24,693	1	24,224	1
11XX	流動資產合計		<u>771,969</u>	<u>33</u>	<u>720,075</u>	<u>31</u>
非流動資產						
1543	以成本衡量之金融資產—非流 動		-	-	-	-
1600	不動產、廠房及設備	六(五)及八	1,540,145	65	1,507,887	66
1760	投資性不動產淨額	六(六)及八	22,660	1	22,802	1
1780	無形資產		3,368	-	6,188	1
1840	遞延所得稅資產	六(二十六)	3,537	-	3,537	-
1900	其他非流動資產	六(七)(十五)及八	27,997	1	28,425	1
15XX	非流動資產合計		<u>1,597,707</u>	<u>67</u>	<u>1,568,839</u>	<u>69</u>
1XXX	資產總計		<u>\$ 2,369,676</u>	<u>100</u>	<u>\$ 2,288,914</u>	<u>100</u>

(續次頁)


 豐達科技股份有限公司及子公司
 合併資產負債表
 民國104年12月31日

單位：新台幣仟元

負債及權益		附註	104 年 12 月 31 日			103 年 12 月 31 日		
			金	額	%	金	額	%
流動負債								
2100	短期借款	六(八)	\$	131,200	6	\$	-	-
2110	應付短期票券	六(九)		80,000	3		50,000	2
2120	透過損益按公允價值衡量之金融負債—流動	六(二)		-	-		681	-
2150	應付票據	六(十)		960	-		94,316	4
2170	應付帳款	六(十一)		116,963	5		137,937	6
2200	其他應付款	六(十二)		197,349	8		205,957	9
2220	其他應付款項—關係人	七		7,798	-		22,824	1
2230	本期所得稅負債	六(二十六)		33,504	1		36,402	2
2300	其他流動負債	六(十三)		83,141	4		144,034	6
21XX	流動負債合計			<u>650,915</u>	<u>27</u>		<u>692,151</u>	<u>30</u>
非流動負債								
2540	長期借款	六(十三)		281,468	12		710,517	31
2570	遞延所得稅負債	六(二十六)		8,482	-		627	-
2600	其他非流動負債	六(十四)		107,211	5		152,144	7
25XX	非流動負債合計			<u>397,161</u>	<u>17</u>		<u>863,288</u>	<u>38</u>
2XXX	負債總計			<u>1,048,076</u>	<u>44</u>		<u>1,555,439</u>	<u>68</u>
歸屬於母公司業主之權益								
股本								
3110	普通股股本	六(十八)		526,472	22		425,502	19
資本公積								
3200	資本公積	六(十九)		340,105	14		90,231	4
保留盈餘								
3310	法定盈餘公積	六(二十)		36,092	2		36,092	1
3350	未分配盈餘			419,259	18		177,549	8
其他權益								
3400	其他權益			(328)	-		4,101	-
3XXX	權益總計			<u>1,321,600</u>	<u>56</u>		<u>733,475</u>	<u>32</u>
重大承諾事項及或有事項		九						
3X2X	負債及權益總計		\$	<u>2,369,676</u>	<u>100</u>	\$	<u>2,288,914</u>	<u>100</u>

後附合併財務報表附註為本合併財務報告之一部分，請併同參閱。

董事長：蔡豐賜




經理人：邱智科



會計主管：李文正




 豐達科技股份有限公司及子公司
 合併綜合損益表
 民國104年及103年1月1日至12月31日

單位：新台幣仟元
(除每股盈餘為新台幣元外)

項目	附註	104 年 度			103 年 度		
		金 額	%		金 額	%	
4000 營業收入		\$ 1,542,597	100	\$ 1,376,535	100		
5000 營業成本	六(四)(二十四)(二十五)及七	(1,013,152)	(66)	(908,324)	(66)		
5900 營業毛利		529,445	34	468,211	34		
營業費用	六(二十四)(二十五)	(32,133)	(2)	(32,164)	(2)		
6100 推銷費用		(157,411)	(10)	(160,918)	(12)		
6200 管理費用		(59,546)	(4)	(66,707)	(5)		
6300 研究發展費用		(249,090)	(16)	(259,789)	(19)		
6000 營業費用合計		(280,355)	18	(208,422)	15		
6900 營業利益		280,355	18	208,422	15		
營業外收入及支出							
7010 其他收入	六(二十一)	921	-	1,477	-		
7020 其他利益及損失	六(二十二)	5,305	1	208,128	(15)		
7050 財務成本	六(二十三)	(10,678)	(1)	(18,260)	(1)		
7000 營業外收入及支出合計		(4,452)	-	(224,911)	(16)		
7900 稅前淨利(淨損)		275,903	18	16,489	(1)		
7950 所得稅費用	六(二十六)	(37,675)	(3)	(39,247)	(3)		
8200 本期淨利(淨損)		\$ 238,228	15	\$ 55,736	(4)		
其他綜合損益							
不重分類至損益之項目							
8311 確定福利計畫之再衡量數		\$ 4,194	-	\$ 9,412	-		
8349 與不重分類之項目相關之所得稅		(712)	-	1,600	-		
後續可能重分類至損益之項目							
8361 國外營運機構財務報表換算之兌換差額		(5,335)	-	2,977	-		
8399 與可能重分類之項目相關之所得稅	六(二十六)	906	-	(506)	-		
8300 其他綜合損益(淨額)		(\$ 947)	-	(\$ 5,341)	-		
8500 本期綜合損益總額		\$ 237,281	15	\$ 61,077	(4)		
基本每股盈餘	六(二十七)						
9750 基本每股(虧損)盈餘		\$ 4.53		\$ 1.32			
稀釋每股盈餘							
9850 稀釋每股(虧損)盈餘		\$ 4.52		\$ 1.32			

後附合併財務報表附註為本合併財務報告之一部分，請併同參閱。

董事長：蔡豐賜




經理人：邱智科



會計主管：李文正





 豐達科技股份有限公司及子公司
 合併資產負債表
 民國104年及103年12月31日

單位：新台幣仟元

附註	歸屬於本公司		母子公司		業留之		主盈餘		權益	
	普通股本	資本公積	資本公積	法定盈餘	特別盈餘	未分配盈餘	國外營運機構財務報表換算之兌換差	國外營運機構財務報表換算之兌換差	權益總額	權益總額
103 年 1 月 1 日餘額	\$ 418,444	\$ 70,589	\$ 3,794	\$ 25,017	\$ 73	\$ 293,943	\$ 1,630	\$ 813,490		
盈餘指撥及分配	-	-	-	-	-	-	-	-		
法定盈餘公積	-	-	-	11,075	-	(11,075)	-	-		
特別盈餘公積迴轉	-	-	-	-	(73)	73	-	-		
現金股利	-	-	-	-	-	(41,844)	-	(41,844)		
員工認股權酬勞成本	-	-	16,260	-	-	-	-	16,260		
員工行使認股權	7,058	3,089	(3,501)	-	-	-	-	6,646		
103 年度淨損	-	-	-	-	-	(55,736)	-	(55,736)		
103 年度其他綜合損益	-	-	-	-	-	(7,812)	2,471	(5,341)		
103 年 12 月 31 日餘額	\$ 425,502	\$ 73,678	\$ 16,553	\$ 36,092	\$ -	\$ 177,549	\$ 4,101	\$ 733,475		
104 年 1 月 1 日餘額	\$ 425,502	\$ 73,678	\$ 16,553	\$ 36,092	\$ -	\$ 177,549	\$ 4,101	\$ 733,475		
現金增資	100,000	266,010	(16,010)	-	-	-	-	350,000		
員工行使認股權	970	417	(543)	-	-	-	-	844		
104 年度淨利	-	-	-	-	-	238,228	-	238,228		
104 年度其他綜合損益	-	-	-	-	-	3,482	(4,429)	(947)		
104 年 12 月 31 日餘額	\$ 526,472	\$ 340,105	\$ -	\$ 36,092	\$ -	\$ 419,259	\$ (328)	\$ 1,321,600		

後附合併財務報表附註為本合併財務報告之一部分，請併同參閱。



董事長：蔡豐賜



經理人：邱智科



會計主管：李文正


 豐達科技股份有限公司及子公司
 合併現金流量表
 民國104年及103年1月1日至12月31日

單位：新台幣仟元

	附註	104 年 度	103 年 度
營業活動之現金流量			
合併稅前淨利(淨損)		\$ 275,903	(\$ 16,489)
調整項目			
收益費損項目			
透過損益按公允價值衡量(利益)損失	六(二十二)	(681)	751
呆帳費用	六(三)	145	19
存貨呆滯及跌價損失	六(四)	8,463	1,204
不動產、廠房及設備及投資性不動產之折舊	六(二十四)	123,114	108,210
各項攤提	六(二十四)	5,827	3,888
利息收入	六(二十一)	(125)	(230)
利息費用	六(二十三)	10,678	18,260
處分不動產、廠房及設備之淨損失	六(二十二)	339	38
員工認股權酬勞成本		-	16,260
與營業活動相關之資產/負債變動數			
與營業活動相關之資產之淨變動			
應收票據淨額		2,953	(2,920)
應收帳款		(62,019)	(96,647)
應收帳款－關係人淨額		(75)	-
其他應收款		313	(776)
其他應收款－關係人		(56)	-
存貨		18,521	(88,958)
預付款項		(469)	2,882
其他非流動資產		4,344	(411)
與營業活動相關之負債之淨變動			
應付票據		(8,906)	5,866
其他應付票據	六(十)	(84,450)	84,450
應付帳款		(20,974)	68,318
應付帳款－關係人		-	(170)
其他應付款		16,123	87,348
其他應付款－關係人		(15,026)	4,130
其他非流動負債		(44,933)	151,692
負債準備－非流動		-	(54,323)
營運產生之現金流入		229,009	292,392
支付利息		(11,155)	(18,501)
收取利息		125	230
本期支付所得稅		(33,430)	(4,328)
營業活動之淨現金流入		184,549	269,793

(續次頁)


 豐達科技股份有限公司及子公司
 合併現金流量表
 民國104年及103年1月1日至12月31日

單位：新台幣仟元

	附註	104 年 度	103 年 度
投資活動之現金流量			
購置不動產、廠房及設備	六(二十八)	(\$ 188,787)	(\$ 165,095)
處分不動產、廠房及設備之價款		5,289	-
無形資產增加		(2,977)	(2,115)
存出保證金減少(增加)		248	(198)
其他非流動資產增加		-	(4,270)
投資活動之淨現金流出		(186,227)	(171,678)
籌資活動之現金流量			
短期借款增加		2,153,720	472,000
償還短期借款		(2,022,520)	(472,000)
應付短期票券增加		140,000	120,000
償還應付短期票券		(110,000)	(70,000)
長期借款增加		379,000	400,595
償還長期借款		(868,942)	(554,343)
員工認股權行使認購價款		844	6,646
發放現金股利		-	(41,844)
現金增資		350,000	-
籌資活動之淨現金流入(流出)		22,102	(138,946)
匯率影響數		(754)	(1,844)
本期現金及約當現金增加(減少)數		19,670	(42,675)
期初現金及約當現金餘額		106,051	148,726
期末現金及約當現金餘額		\$ 125,721	\$ 106,051

後附合併財務報表附註為本合併財務報告之一部分，請併同參閱。

董事長：蔡豐賜



經理人：邱智科



會計主管：李文正



會計師查核報告

(105)財審報字第 15002360 號

豐達科技股份有限公司 公鑒：

豐達科技股份有限公司民國 104 年及 103 年 12 月 31 日之個體資產負債表，暨民國 104 年及 103 年 1 月 1 日至 12 月 31 日之個體綜合損益表、個體權益變動表及個體現金流量表，業經本會計師查核竣事。上開個體財務報表之編製係管理階層之責任，本會計師之責任則為根據查核結果對上開個體財務報表表示意見。

本會計師係依照「會計師查核簽證財務報表規則」及中華民國一般公認審計準則規劃並執行查核工作，以合理確信財務報表有無重大不實表達。此項查核工作包括以抽查方式獲取財務報表所列金額及所揭露事項之查核證據、評估管理階層編製財務報表所採用之會計原則及所作之重大會計估計，暨評估財務報表整體之表達。本會計師相信此項查核工作可對所表示之意見提供合理之依據。

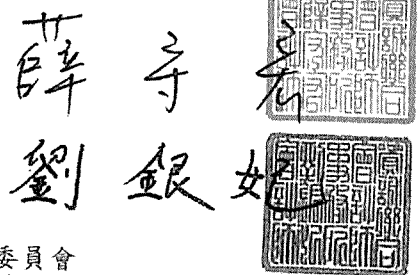
依本會計師之意見，第一段所述個體財務報表在所有重大方面係依照「證券發行人財務報告編製準則」編製，足以允當表達豐達科技股份有限公司民國 104 年及 103 年 12 月 31 日之財務狀況，暨民國 104 年及 103 年 1 月 1 日至 12 月 31 日之財務績效與現金流量。

資 誠 聯 合 會 計 師 事 務 所

薛守宏

會計師

劉銀妃



前財政部證券管理委員會
核准簽證文號：(84)台財證(六)第 13377 號
前財政部證券暨期貨管理委員會
核准簽證文號：(88)台財證(六)第 95577 號


中 華 民 國 1 0 5 年 3 月 1 1 日



單位：新台幣仟元

資	產	附註	104 年 12 月 31 日		103 年 12 月 31 日	
			金	%	金	%
流動資產						
1100	現金及約當現金	六(一)	\$ 105,828	4	\$ 95,639	4
1150	應收票據淨額		-	-	2,953	-
1170	應收帳款淨額	六(三)	298,098	13	258,395	12
1180	應收帳款－關係人淨額	七	1,299	-	320	-
1200	其他應收款		2,958	-	3,265	-
1210	其他應收款－關係人	七	87,463	4	105,105	5
130X	存貨	六(四)	229,608	10	266,039	12
1410	預付款項		21,572	1	21,054	1
11XX	流動資產合計		746,826	32	752,770	34
非流動資產						
1543	以成本衡量之金融資產－非流 動		-	-	-	-
1550	採用權益法之投資	六(五)	183,683	8	45,407	2
1600	不動產、廠房及設備	六(六)及八	1,339,404	58	1,347,605	61
1760	投資性不動產淨額	六(七)及八	22,660	1	22,802	1
1780	無形資產		3,165	-	6,188	-
1840	遞延所得稅資產	六(二十七)	3,537	-	3,537	-
1900	其他非流動資產	六(八)(十六)及八	27,997	1	28,425	2
15XX	非流動資產合計		1,580,446	68	1,453,964	66
1XXX	資產總計		\$ 2,327,272	100	\$ 2,206,734	100

(續次頁)


 豐達科技股份有限公司
 個體財務報表
 民國104年及103年12月31日

單位：新台幣仟元

負債及權益	附註	104年12月31日			103年12月31日		
		金額	%		金額	%	
流動負債							
2100	短期借款	六(九)	\$ 131,200	6	\$ -	-	
2110	應付短期票券	六(十)	80,000	3	50,000	2	
2120	透過損益按公允價值衡量之金融負債—流動	六(二)	-	-	681	-	
2150	應付票據	六(十一)	960	-	94,316	4	
2170	應付帳款	六(十二)	88,153	4	109,307	5	
2180	應付帳款—關係人	七	12,199	-	-	-	
2200	其他應付款	六(十三)	178,301	8	174,016	8	
2220	其他應付款項—關係人	七	1,053	-	1,215	-	
2230	本期所得稅負債	六(二十七)	33,504	1	36,402	2	
2300	其他流動負債	六(十四)	83,141	4	144,034	7	
21XX	流動負債合計		<u>608,511</u>	<u>26</u>	<u>609,971</u>	<u>28</u>	
非流動負債							
2540	長期借款	六(十四)	281,468	12	710,517	32	
2570	遞延所得稅負債	六(二十七)	8,482	-	627	-	
2600	其他非流動負債	六(十五)	107,211	5	152,144	7	
25XX	非流動負債合計		<u>397,161</u>	<u>17</u>	<u>863,288</u>	<u>39</u>	
2XXX	負債總計		<u>1,005,672</u>	<u>43</u>	<u>1,473,259</u>	<u>67</u>	
權益							
股本							
3110	普通股股本	六(十九)	526,472	23	425,502	19	
資本公積							
3200	資本公積	六(二十)	340,105	15	90,231	4	
保留盈餘							
3310	法定盈餘公積	六(二十一)	36,092	1	36,092	2	
3350	未分配盈餘		419,259	18	177,549	8	
其他權益							
3400	其他權益		(328)	-	4,101	-	
3XXX	權益總計		<u>1,321,600</u>	<u>57</u>	<u>733,475</u>	<u>33</u>	
重大承諾事項及或有事項							
3X2X	負債及權益總計	九	<u>\$ 2,327,272</u>	<u>100</u>	<u>\$ 2,206,734</u>	<u>100</u>	

後附個體財務報表附註為本個體財務報告之一部分，請併同參閱。

董事長：蔡豐賜




經理人：邱智科



會計主管：李文正




 豐達科技股份有限公司
 個體綜合損益表
 民國104年及103年1月1日至12月31日

單位：新台幣仟元
(除每股盈餘為新台幣元外)


項目	附註	104 年 度		103 年 度	
		金 額	%	金 額	%
4000 營業收入	七	\$ 1,431,919	100	\$ 1,342,112	100
5000 營業成本	六(四)(二十五)(二十六)及七	(902,174)	(63)	(876,314)	(65)
5950 營業毛利淨額		<u>529,745</u>	<u>37</u>	<u>465,798</u>	<u>35</u>
營業費用	六(二十五)(二十六)				
6100 推銷費用		(26,855)	(2)	(29,636)	(2)
6200 管理費用		(152,234)	(11)	(156,799)	(12)
6300 研究發展費用		(57,429)	(4)	(60,601)	(5)
6000 營業費用合計		(236,518)	(17)	(247,036)	(19)
6900 營業利益		<u>293,227</u>	<u>20</u>	<u>218,762</u>	<u>16</u>
營業外收入及支出					
7010 其他收入	六(二十二)	2,670	-	2,706	-
7020 其他利益及損失	六(二十三)	6,425	1	208,414	(15)
7050 財務成本	六(二十四)	(10,678)	(1)	(18,260)	(1)
7070 採用權益法認列之子公司、關聯企業及合資損益之份額	六(五)	(15,741)	(1)	(11,283)	(1)
7000 營業外收入及支出合計		(17,324)	(1)	(235,251)	(17)
7900 稅前淨利(淨損)		<u>275,903</u>	<u>19</u>	<u>16,489</u>	<u>1</u>
7950 所得稅費用	六(二十七)	(37,675)	(2)	(39,247)	(3)
8200 本期淨利(淨損)		<u>\$ 238,228</u>	<u>17</u>	<u>\$ 55,736</u>	<u>4</u>
其他綜合損益(淨額)					
不重分類至損益之項目					
8311 確定福利計畫之再衡量數		\$ 4,194	-	\$ 9,412	(1)
8349 與不重分類之項目相關之所得稅		(712)	-	1,600	-
後續可能重分類至損益之項目					
8361 國外營運機構財務報表換算之兌換差額		(5,335)	-	2,977	-
8399 與可能重分類之項目相關之所得稅	六(二十七)	906	-	(506)	-
8300 其他綜合損益(淨額)		<u>(\$ 947)</u>	<u>-</u>	<u>(\$ 5,341)</u>	<u>(1)</u>
8500 本期綜合損益總額		<u>\$ 237,281</u>	<u>17</u>	<u>(\$ 61,077)</u>	<u>(5)</u>
基本每股盈餘	六(二十八)				
9750 基本每股(虧損)盈餘		\$ 4.53		\$ 1.32	
稀釋每股盈餘					
9850 稀釋每股(虧損)盈餘		\$ 4.52		\$ 1.32	

後附個體財務報表附註為本個體財務報告之一部分，請併同參閱。

董事長：蔡豐賜




經理人：邱智科



會計主管：李文正





豐達科技股份有限公司

民國104年及103年12月31日

單位：新台幣仟元

附註	資 本 公 積 金				盈 餘	未分配盈餘 (或待彌補虧損)合計	國外營運機構財務報表 兌換之兌換差	合計
	普通股本	資本公積一 發行溢價	資本公積一 員工認股權	法定盈餘 公積				
103 年 1 月 1 日餘額	\$ 418,444	\$ 70,589	\$ 3,794	\$ 25,017	\$ 73	\$ 293,943	\$ 1,630	\$ 813,490
法定盈餘公積	-	-	-	11,075	-	(11,075)	-	-
特別盈餘公積	-	-	-	-	73	73	-	-
現金股利	-	-	-	-	-	-	-	-
員工認股權酬勞成本	-	-	16,260	-	-	(41,844)	-	(41,844)
員工行使認股權	7,058	3,089	(3,501)	-	-	-	-	16,260
103 年度淨利	-	-	-	-	-	-	-	6,646
103 年度其他綜合損益	-	-	-	-	-	(55,736)	-	(55,736)
103 年 12 月 31 日餘額	\$ 425,502	\$ 73,678	\$ 16,553	\$ 36,092	\$ -	\$ 177,549	\$ 2,471	\$ 733,475
104 年 1 月 1 日餘額	\$ 425,502	\$ 73,678	\$ 16,553	\$ 36,092	\$ -	\$ 177,549	\$ 4,101	\$ 733,475
現金增資	100,000	266,010	(16,010)	-	-	-	-	350,000
員工行使認股權	970	417	(543)	-	-	-	-	844
104 年度淨利	-	-	-	-	-	238,228	-	238,228
104 年度其他綜合損益	-	-	-	-	-	3,482	(4,429)	(947)
104 年 12 月 31 日餘額	\$ 526,472	\$ 340,105	\$ -	\$ 36,092	\$ -	\$ 419,259	\$ 328	\$ 1,321,600

後附個體財務報表附註為本個體財務報告之一部分，請併同參閱。



董事長：蔡豐賜



經理人：邱智科



會計主管：李文正


 豐達科技股份有限公司
 個體現金流量表
 民國104年及103年1月1日至12月31日

單位：新台幣仟元

	附註	104 年 度	103 年 度
營業活動之現金流量			
本期稅前淨利(淨損)		\$ 275,903	(\$ 16,489)
調整項目			
收益費損項目			
透過損益按公允價值衡量損失(利益)	六(二十三)	(681)	751
備抵呆帳迴轉收入	六(三)	(30)	-
存貨呆滯及跌價(利益)損失	六(四)	3,888	(1,648)
採權益法認列之投資損失	六(五)	15,741	11,283
不動產、廠房及設備及投資性不動產之折舊	六(二十五)	96,374	90,313
各項攤提	六(二十五)	5,748	3,888
利息收入	六(二十二)	(1,874)	(1,460)
利息費用	六(二十四)	10,678	18,260
處分不動產、廠房及設備之淨損失	六(二十三)	79	38
員工認股權酬勞成本		-	16,260
與營業活動相關之資產/負債變動數			
與營業活動相關之資產之淨變動			
應收票據淨額		2,953	(2,920)
應收帳款		(39,673)	(91,306)
應收帳款－關係人淨額		(979)	(186)
其他應收款		307	(771)
其他應收款－關係人		(8,681)	(365)
存貨		32,543	(68,369)
預付款項		(518)	1,265
其他非流動資產		4,374	(411)
與營業活動相關之負債之淨變動			
應付票據		(8,906)	5,866
其他應付票據	六(十一)	(84,450)	84,450
應付帳款		(21,154)	55,006
應付帳款－關係人		12,199	(11,561)
其他應付款		7,973	72,398
其他應付款項－關係人		(162)	1,008
負債準備－非流動		-	(54,323)
其他非流動負債		(44,933)	151,692
營運產生之現金流入		256,719	262,669
支付利息		(11,155)	(18,501)
收取利息		1,874	1,460
支付所得稅		(33,430)	(4,328)
營業活動之淨現金流入		214,008	241,300

(續次頁)


 豐達科技股份有限公司
 個體現金流量表
 民國104年及103年11月1日至12月31日

單位：新台幣仟元

	附註	104 年 度	103 年 度
<u>投資活動之現金流量</u>			
其他應收款-關係人減少(增加)		\$ 26,323	(\$ 35,718)
購置不動產、廠房及設備	六(二十九)	(91,660)	(93,169)
處分不動產、廠房及設備之價款		338	-
無形資產增加		(2,725)	(2,115)
採用權益法之投資增加		(158,445)	-
存出保證金減少(增加)		248	(198)
其他非流動資產增加		-	(4,270)
投資活動之淨現金流出		(225,921)	(135,470)
<u>籌資活動之現金流量</u>			
短期借款增加		2,153,720	472,000
償還短期借款		(2,022,520)	(472,000)
應付短期票券增加		140,000	120,000
償還應付短期票券		(110,000)	(70,000)
長期借款增加		379,000	400,595
償還長期借款		(868,942)	(554,343)
員工認股權行使認購價款		844	6,646
發放現金股利		-	(41,844)
現金增資		350,000	-
籌資活動之淨現金流入(流出)		22,102	(138,946)
本期現金及約當現金增加(減少)數		10,189	(33,116)
期初現金及約當現金餘額		95,639	128,755
期末現金及約當現金餘額		\$ 105,828	\$ 95,639

後附個體財務報表附註為本個體財務報告之一部分，請併同參閱。

董事長：蔡豐賜



經理人：邱智科



會計主管：李文正

