



豐達科技法人說明會

2019. 11. 27

免責聲明

- 本簡報及同時發佈之預測性資訊，包括營運展望、財務狀況以及業務預測等內容，皆基於當前情況之預期以及對未來事件的預測。
- 本公司未來實際所發生的營運結果、財務狀況，業務展望以及營運擴張，可能與預測性資訊有所差異。這些預測性資訊依然受未知的風險、不確定因素以及其他因素之影響。
- 本簡報內之財務資料係依據國際會計報導準則(IFRS)編制。
- 本簡報中對未來的展望，反應本公司截至目前為止對未來的看法，對於這些看法，未來若有任何變更或調整時，本公司並不負責隨時提醒或更新。

議 程

01 公司簡介與營運說明 林威村 總經理

02 財務報告 李文正 財務主管

03 **Q & A**

公司簡介及營運概況

林威村總經理



公司基本資料

成立：**1997**年

上市：**2002**年

資本額：新台幣**5.2**億


營運據點：台灣桃園、中國江蘇昆山

員工人數：**778**人

營收：**2018**合併營收新台幣**22.79**億

主要產品：航太引擎扣件、航太機械加工件及汽車緊固件

航太產品



NAFCO 航太產品應用範圍(I)



Control Systems

Landing System



Engine

風扇和助推器主模
Fan/Booster Major Module




Gearbox Major Module
變速器主模組

核心模組
Core Major Module
• HPC 高壓壓縮器
• Combustor 燃燒室
• HPT 高壓渦輪



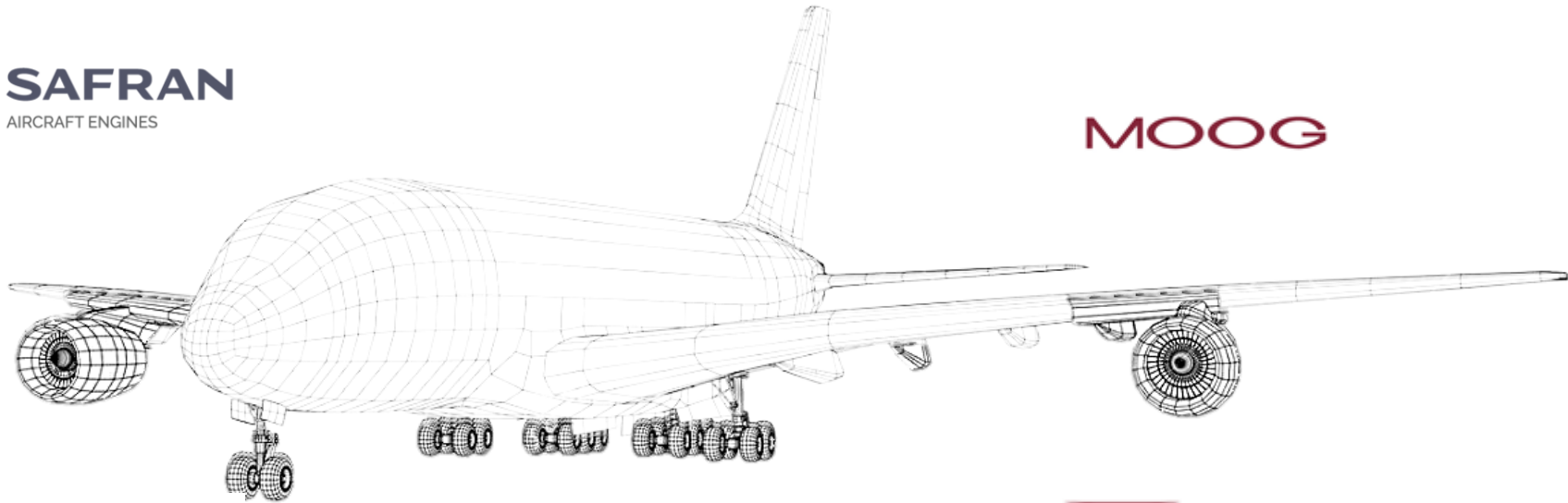
低壓渦輪模組
LPT Major Module



NAFCO 航太產品應用範圍(II)



MOOG



汽車產品及應用



Tailgate



Intake
Manifold



Brass Inserts



Inserts



Frontend Carrier



Rivet Nuts

V band
clamp



Chassis

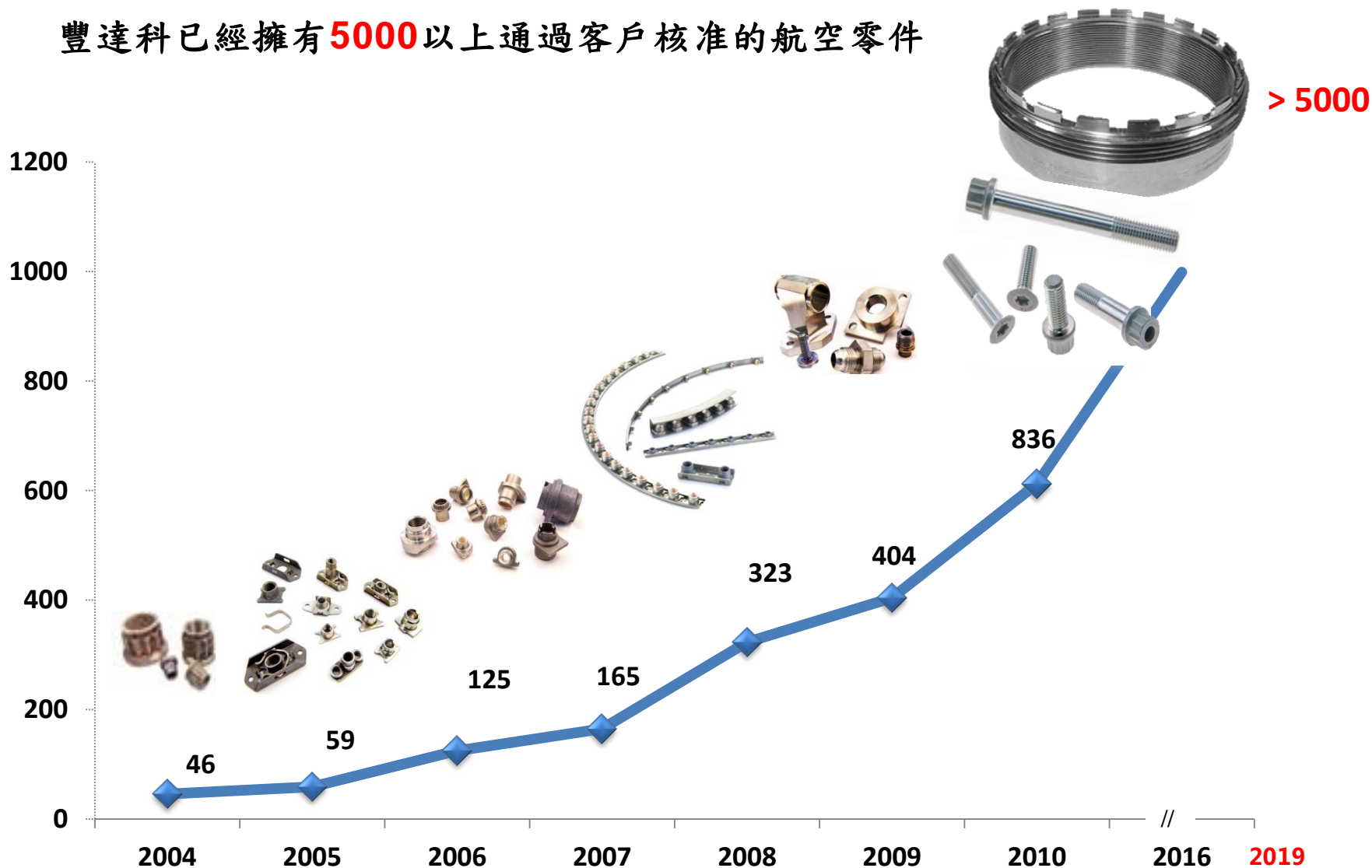


Self-Lock Nuts



航空產品開發歷程

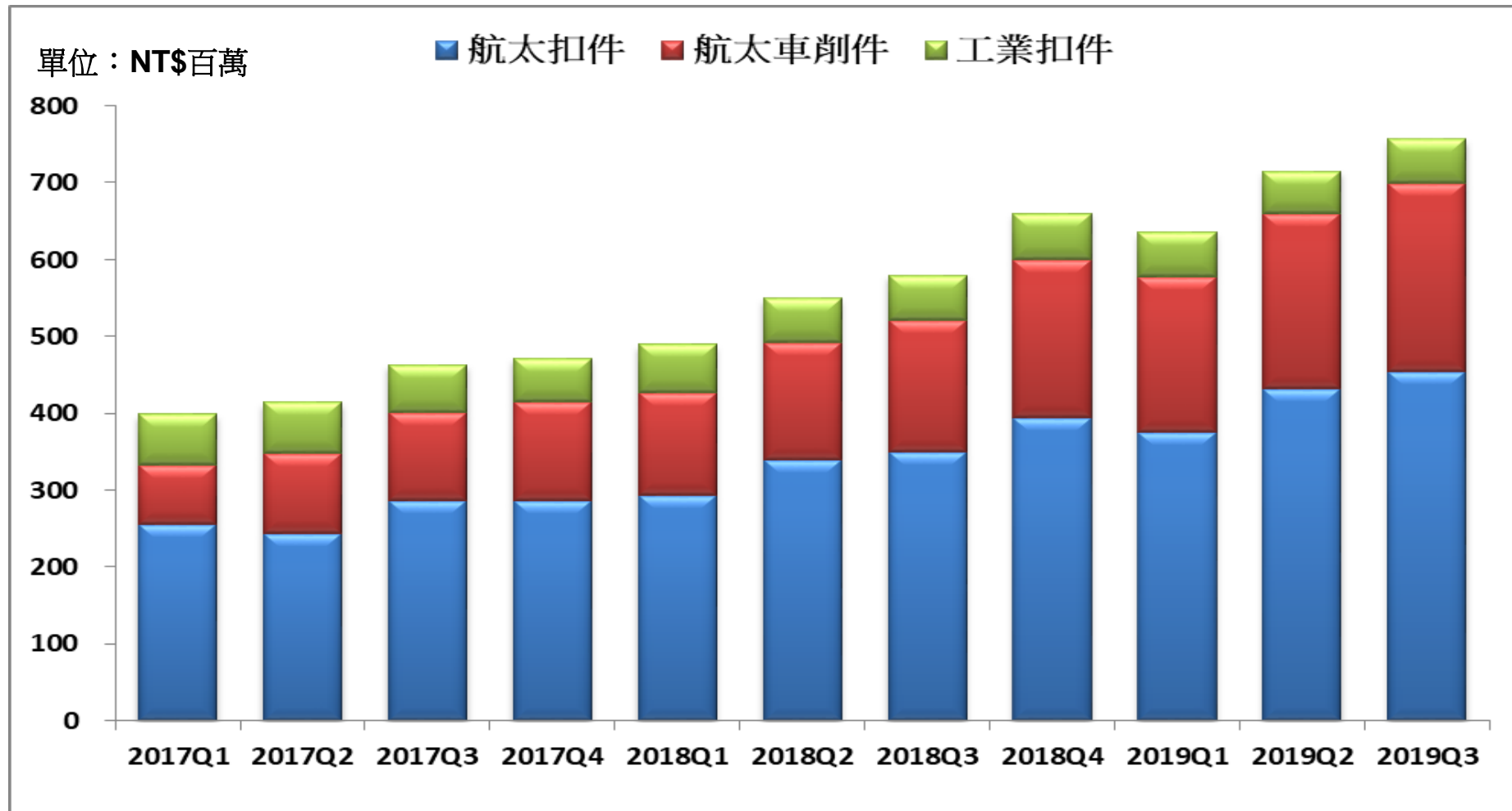
豐達科已經擁有**5000**以上通過客戶核准的航空零件



合作夥伴



2017Q1~2019Q3季營收趨勢



2019前三季較2018年同期增長30.1%

市場趨勢

未來 20 年產值達千億
供應鏈往亞洲移動

市場需求

2019-2039年
新飛機訂單達

44,000

AIRBUS/ BOEING

市場需求

2018年全球搭
機人數成長6%

3.5%

未來20年平均成長

IATA

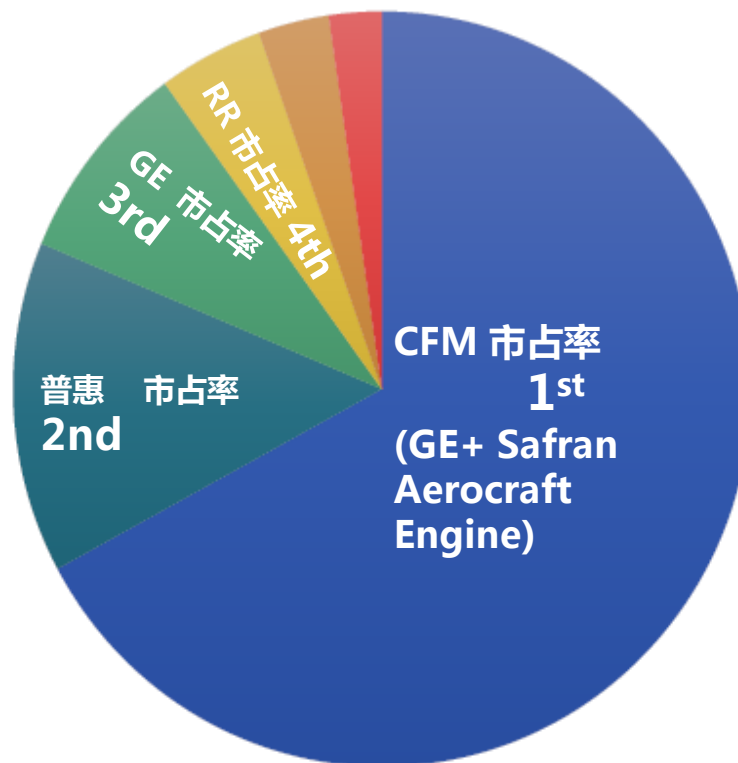
市場動向

市場需求以及供應
鏈往亞洲移動

45%

AIRBUS/ BOEING

引擎市場市佔率



■ CFM International ■ Pratt & Whitney ■ GE Aviation ■ Rolls-Royce ■ IAE ■ Others

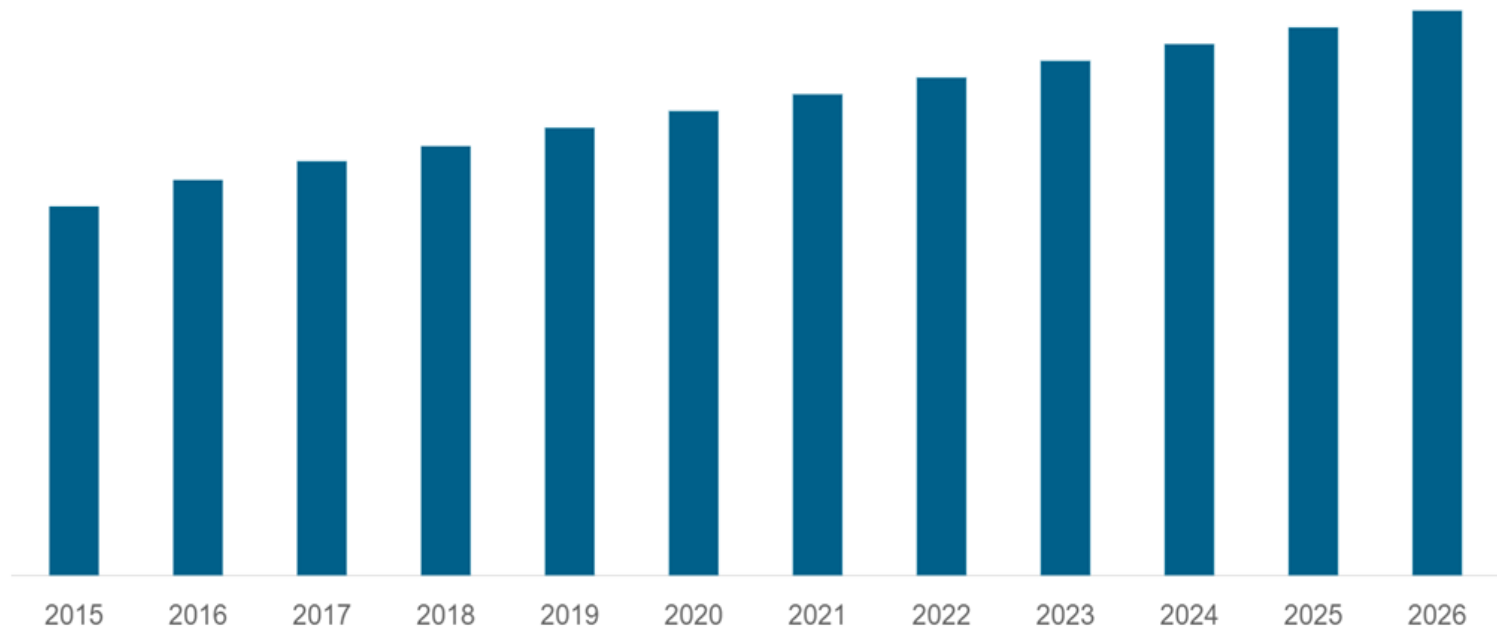
Source: Company Websites, Primary Interviews, Secondary Research, Grand View Research

航太扣件市場需求

北美2018, 2019航太扣件需求達 **\$1.14B**

豐達營業額約佔北美扣件總值 **6%-8%**

North America Aerospace Fasteners Market Size, 2015-2026 (USD Billion)



www.fortunebusinessinsights.com

扣件市場需求

高鎳合金 (Superalloys)

WASPALLOY
INCONEL 718
MP 159

引擎

鈦合金
(Titanium)
機身/引擎

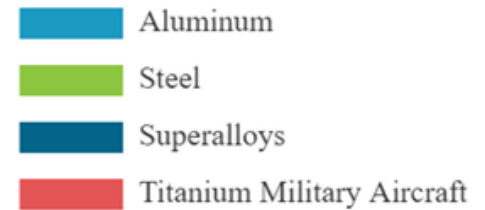
機身
引擎

合金鋼(Steel)

A286
M152

鋁合金
(Aluminum)
機內內裝

- 材料




策略與發展

垂直整合



製程優化： 生產自動化 → 智慧製造

擴大範疇



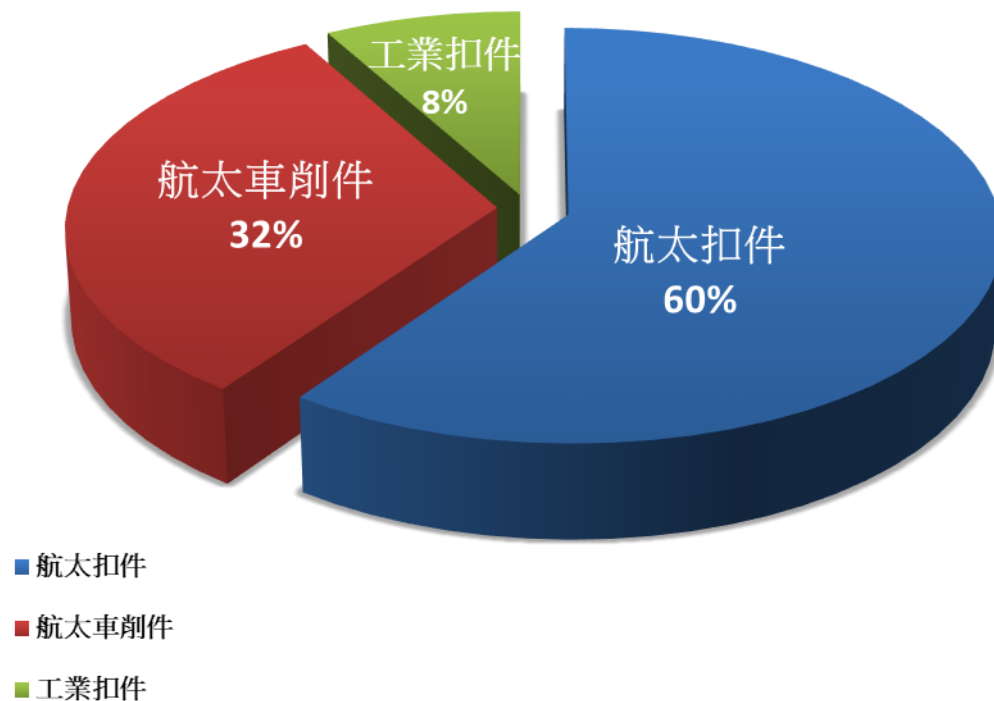
財 務 報 告

李文正 財務主管

2019年前三季產品營收比重(合併)

單位：新台幣仟元

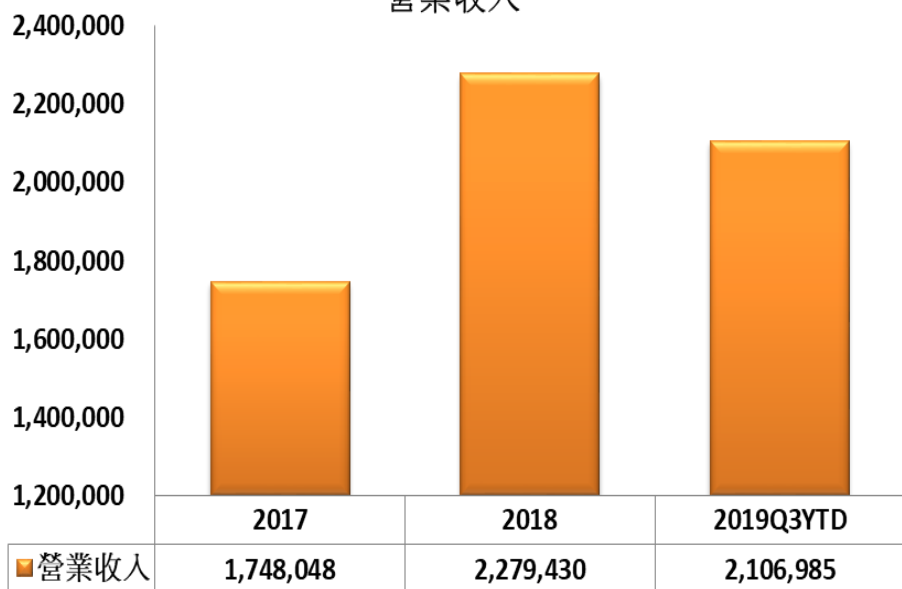
Product	Amount	%
航太扣件	1,260,806	60%
航太車削件	674,246	32%
工業扣件	171,933	8%
合計	2,106,985	100%



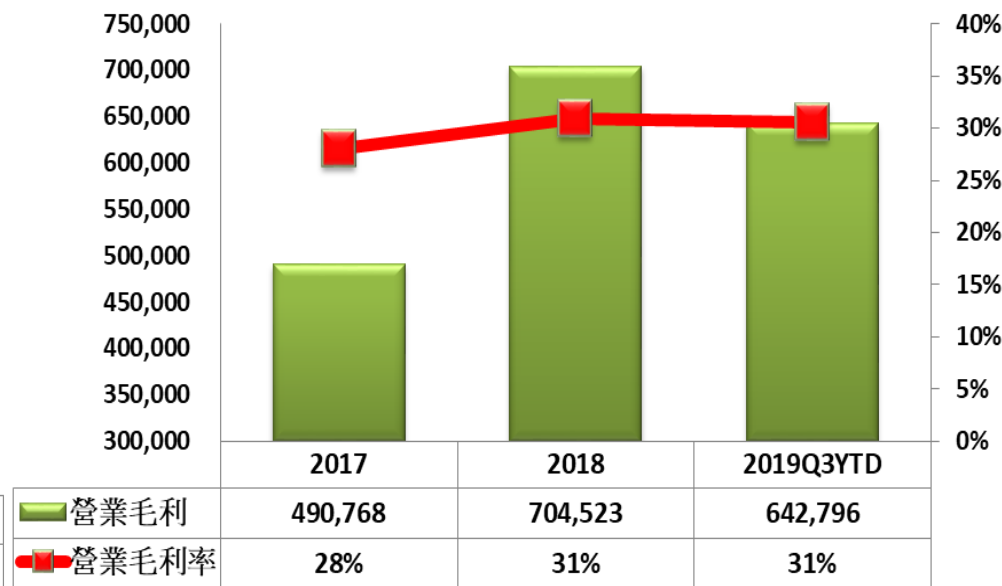
合併營業收入及毛利

單位：新台幣仟元

營業收入



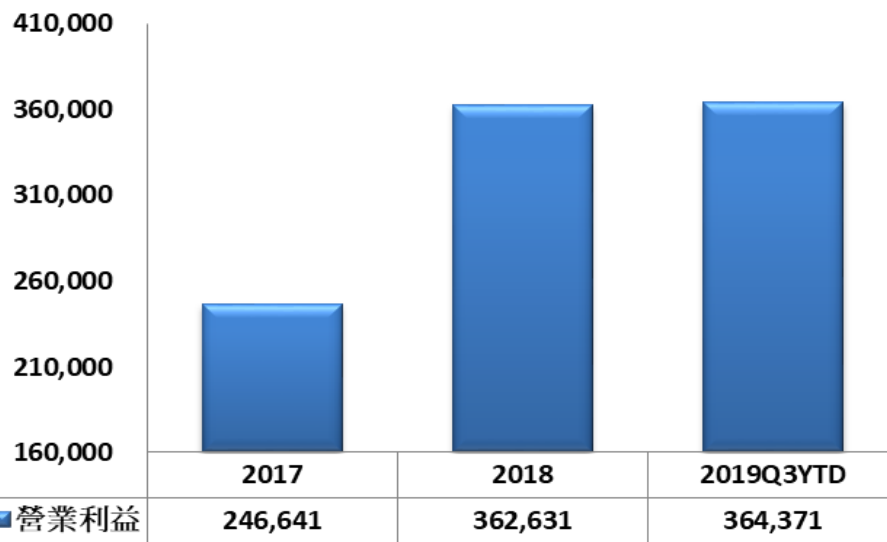
營業毛利率



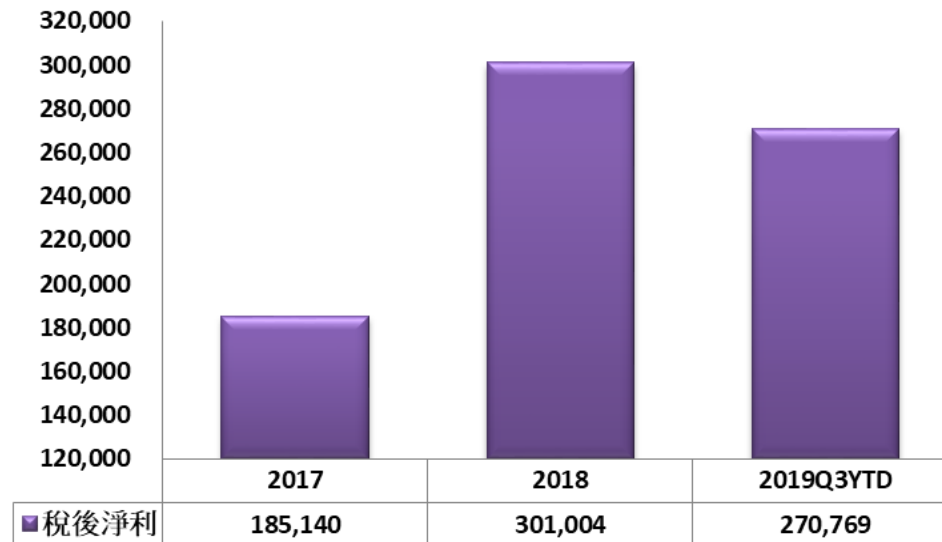
合併營業利益及稅後淨利

單位：新台幣仟元

營業利益



稅後淨利



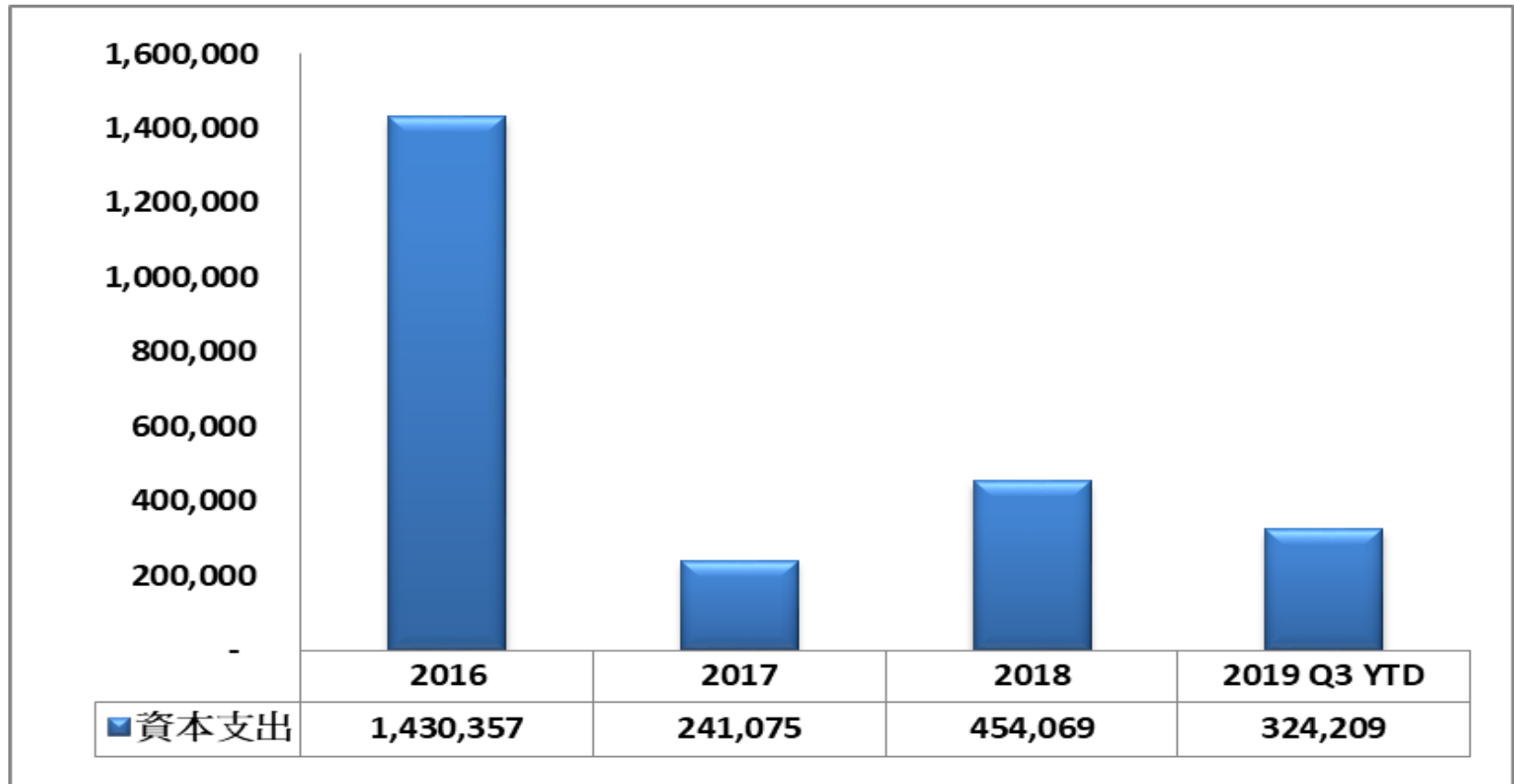
簡明合併綜合損益表

單位：新台幣仟元

Item	2017	2018	2019Q3YTD
營業收入	1,748,048	2,279,430	2,106,985
營業毛利	490,768	704,523	642,796
營業毛利率	28%	31%	31%
營業利益	246,641	362,631	364,371
稅前淨利	233,845	388,140	358,640
稅後淨利	185,140	301,004	270,769
稅後每股盈餘(元)	3.52	5.72	5.14
加權平均流通在外股數	52,647	52,647	52,647
股利	2.00	2.50	-
現金股利	2.00	2.50	-
股利發放率	57%	44%	

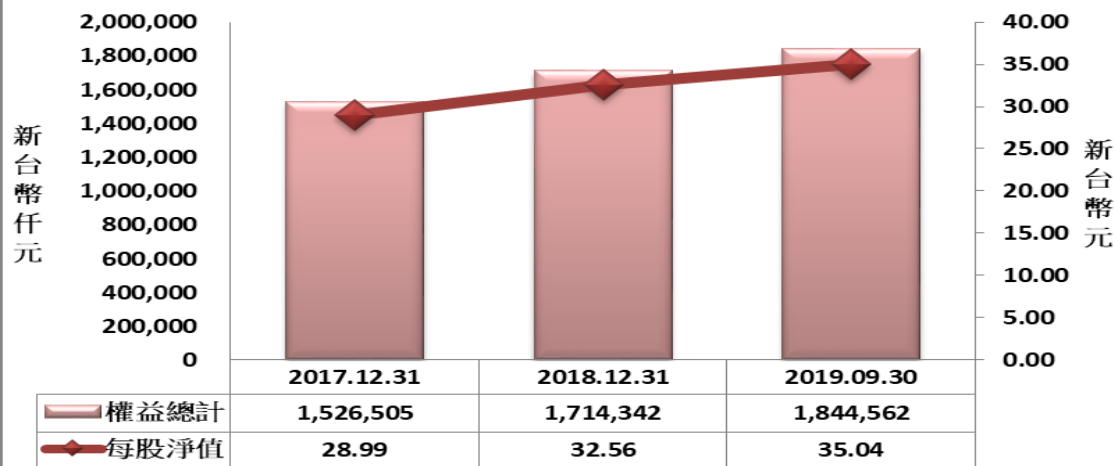
資本支出

單位：新台幣仟元



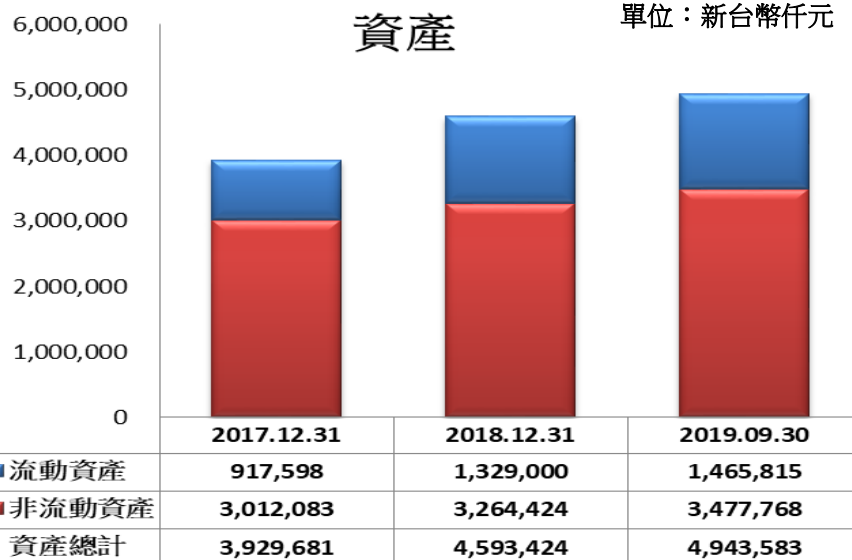
合併資產、負債及股東權益

權益及每股淨值



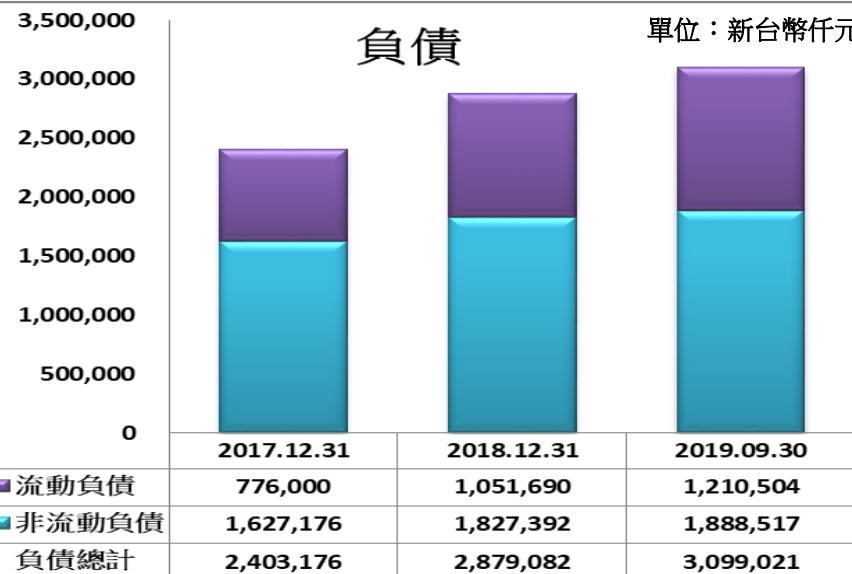
資產

單位：新台幣仟元



負債

單位：新台幣仟元





Q & A



Thank you

豐達科技法人說明會